



ΤΣΙΜΕΝΤΟΠΟΙΙΑ ΒΑΣΙΛΙΚΟΥ
ΔΗΜΟΣΙΑ ΕΤΑΙΡΕΙΑ ΛΤΔ

ΕΤΗΣΙΑ ΕΚΘΕΣΗ ΚΑΙ
ΟΙΚΟΝΟΜΙΚΕΣ ΚΑΤΑΣΤΑΣΕΙΣ 2015



Περιεχόμενα

	Σελίδα
Αξιωματούχοι, Επαγγελματικοί Σύμβουλοι και Τραπεζίτες	1
Δήλωση Μελών Διοικητικού Συμβουλίου	2
Έκθεση Διοικητικού Συμβουλίου	3
Έκθεση εταιρικής διακυβέρνησης	7
Έκθεση αμοιβών	15
Βιογραφικά σημειώματα Διοικητικών Συμβούλων	18
Έκθεση Ανεξάρτητων Ελεγκτών	21
Ενοποιημένη κατάσταση συνολικών εσόδων	23
Κατάσταση συνολικών εσόδων ιθύνουσας εταιρείας	24
Ενοποιημένη κατάσταση χρηματοοικονομικής θέσης	25
Κατάσταση χρηματοοικονομικής θέσης ιθύνουσας εταιρείας	26
Ενοποιημένη κατάσταση μεταβολών στα ίδια κεφάλαια	27
Κατάσταση Μεταβολών στα ίδια κεφάλαια ιθύνουσας εταιρείας	28
Ενοποιημένη κατάσταση ταμειακών ροών	29
Κατάσταση ταμειακών ροών ιθύνουσας εταιρείας	30
Σημειώσεις στις οικονομικές καταστάσεις	31






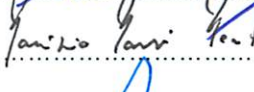





Δήλωση των μελών του Διοικητικού Συμβουλίου και άλλων υπευθύνων της Εταιρείας για τις οικονομικές καταστάσεις



Σύμφωνα με το Άρθρο 9, εδάφια (3)(γ) και (7) του περί των Προϋποθέσεων Διαφάνειας (Κινητές Αξίες προς Διαπραγμάτευση σε Ρυθμιζόμενη Αγορά) Νόμου του 2007 («Νόμος»), εμείς τα μέλη του Διοικητικού Συμβουλίου και οι άλλοι υπεύθυνοι για τις οικονομικές καταστάσεις της εταιρείας «Τσιμεντοποιία Βασιλικού Δημόσια Εταιρεία Λτδ» για το έτος που έληξε στις 31 Δεκεμβρίου 2015 επιβεβαιώνουμε ότι, εξ' όσων γνωρίζουμε:

- α. Οι ετήσιες οικονομικές καταστάσεις οι οποίες παρουσιάζονται στις σελίδες 23 μέχρι 62:
- i. καταρτίστηκαν σύμφωνα με τα Διεθνή Πρότυπα Χρηματοοικονομικής Αναφοράς όπως αυτά υιοθετήθηκαν από την Ευρωπαϊκή Ένωση, και σύμφωνα με τις διατάξεις του Άρθρου 9, εδάφιο (4) του Νόμου, και
 - ii. παρέχουν αληθινή και δίκαιη εικόνα των στοιχείων του ενεργητικού και παθητικού, της οικονομικής κατάστασης και του κέρδους ή ζημιών της εταιρείας «Τσιμεντοποιία Βασιλικού Δημόσια Εταιρεία Λτδ» και των επιχειρήσεων που περιλαμβάνονται στις ενοποιημένες οικονομικές καταστάσεις ως σύνολο.
- β. Η Έκθεση του Διοικητικού Συμβουλίου παρέχει δίκαιη ανασκόπηση των εξελίξεων και της απόδοσης της επιχείρησης καθώς και της οικονομικής κατάστασης της εταιρείας «Τσιμεντοποιία Βασιλικού Δημόσια Εταιρεία Λτδ» και των επιχειρήσεων που περιλαμβάνονται στις ενοποιημένες οικονομικές καταστάσεις ως σύνολο, μαζί με περιγραφή των κυριότερων κινδύνων και αβεβαιοτήτων που αντιμετωπίζουν.

Μέλη του Διοικητικού Συμβουλίου

Αντώνιος Αντωνίου	Εκτελεστικός Πρόεδρος	
Γεώργιος Στ. Γαλαταριώτης	Μη Εκτελεστικός Σύμβουλος	
Κώστας Στ. Γαλαταριώτης	Μη Εκτελεστικός Σύμβουλος	
Σταύρος Γ. Γαλαταριώτης	Μη Εκτελεστικός Σύμβουλος	
Κώστας Κουτσός	Μη Εκτελεστικός Σύμβουλος	
Χαράλαμπος Παναγιώτου	Μη Εκτελεστικός Σύμβουλος	
Λεόντιος Λαζάρου	Ανεξάρτητος Μη Εκτελεστικός Σύμβουλος	
Maurizio Mansi Montenegro	Μη Εκτελεστικός Σύμβουλος	
Αντώνης Μικελλίδης	Ανεξάρτητος Μη Εκτελεστικός Σύμβουλος	

Αξιωματούχοι Εταιρείας

Γεώργιος Α. Σιδέρης	Γενικός Διευθυντής	
Γεώργιος Σ. Σάββα	Οικονομικός Διευθυντής	

Ο κ. Stefano Costa και ο κ. Christophe Allouchery δεν ήταν παρών κατά τη διάρκεια της συνεδρίασης για την έγκριση των οικονομικών καταστάσεων και δεν υπέγραψαν την πιο πάνω δήλωση.

21 Απριλίου 2016



Έκθεση Διοικητικού Συμβουλίου

Το Διοικητικό Συμβούλιο της εταιρείας «Τσιμεντοποιία Βασιλικού Δημόσια Εταιρεία Λτδ» (η 'Εταιρεία') υποβάλλει στα μέλη την ετήσια έκθεση του μαζί με τις ελεγμένες οικονομικές καταστάσεις για το έτος που έληξε στις 31 Δεκεμβρίου 2015.

Οικονομικές καταστάσεις

Οι ενοποιημένες οικονομικές καταστάσεις για το έτος 2015 περιλαμβάνουν τα αποτελέσματα της ιθύνουσας εταιρείας και των θυγατρικών και συνδεδεμένων εταιρειών της.

Κύριες δραστηριότητες

Οι κύριες δραστηριότητες του Ομίλου είναι η παραγωγή κλίνκερ και τσιμέντου η οποία διατίθεται στην Κυπριακή και διεθνή αγορά. Ο Όμιλος είχε επίσης παρουσία στην παραγωγή αδρανών λατομικών προϊόντων, μέσω θυγατρικών και συνδεδεμένων εταιρειών.

Εξέταση των εξελίξεων, της θέσης και των επιδόσεων των δραστηριοτήτων

Τα εισοδήματα για το έτος 2015 ανήλθαν σε €90.035.000 σε σύγκριση με €84.110.000 κατά το 2014, σημειώνοντας αύξηση 7%.

Οι συνεχιζόμενοι υψηλοί όγκοι στις εξαγωγές μαζί με τη βελτίωση στη μέση τους τιμή, είχε ως αποτέλεσμα την αύξηση των εσόδων. Τα αυξημένα έσοδα μαζί με τα μέτρα που λήφθηκαν για μείωση του κόστους κατά τη διάρκεια του έτους, συνετέλεσαν στη βελτίωση των λειτουργικών αποτελεσμάτων για το έτος με κέρδος ύψους €17.680.000 (2014: €8.909.000).

Οι ζημίες από επενδυτικές δραστηριότητες ύψους €1.064.000 (2014: €279.000) προέκυψαν κυρίως από επανεκτιμήσεις ακινήτων για επένδυση, περιουσιακών στοιχείων ταξινομηθέντων ως κατεχόμενα προς πώληση και χρηματοοικονομικών περιουσιακών στοιχείων διαθέσιμων προς πώληση.

Τα έξοδα χρηματοδότησης για το 2015 μειώθηκαν σε €374.000 (2014: €1.811.000) ως επακόλουθο της αποπληρωμής δανείων ύψους €13.278.000, της μείωση των επιτοκίων καθώς και των κερδών από συναλλαγματικές διαφορές €582.000 (2014: €160.000).

Οικονομικά αποτελέσματα

Τα οικονομικά αποτελέσματα του Ομίλου παρουσιάζονται στην ενοποιημένη κατάσταση συνολικών εσόδων. Το κέρδος για το έτος που έληξε 31 Δεκεμβρίου 2015 ανήλθε σε €12.849.000 σε σύγκριση με καθαρή ζημία €5.155.000 κατά το 2014.

Μερίσματα

Στις 19 Νοεμβρίου 2015, το Διοικητικό Συμβούλιο ενέγκρινε την καταβολή ενδιάμεσου μερίσματος 6 σεντ ανά μετοχή συνολικού ύψους €4.316.000.

Κυριότεροι κίνδυνοι και αβεβαιότητες

Οι δηλώσεις που γίνονται σε αυτή την έκθεση και που δεν αφορούν ιστορικά γεγονότα, συμπεριλαμβανομένων των προσδοκιών για τις μελλοντικές τάσεις ποσοτήτων και τιμών, ζήτησης των προϊόντων, κόστους ενέργειας και άλλες εξελίξεις της αγοράς, αποτελούν δηλώσεις πρόβλεψης. Αυτές οι δηλώσεις δεν αποτελούν εγγύηση για μελλοντική απόδοση και εμπεριέχουν κινδύνους, αβεβαιότητες και υποθέσεις ("Παράγοντες") που είναι δύσκολο να προβλεφθούν.



Μερικοί από τους Παράγοντες που θα μπορούσαν να προκαλέσουν σημαντική απόκλιση στα πραγματικά αποτελέσματα από εκείνα που εκφράζονται στις δηλώσεις πρόβλεψης περιλαμβάνουν, χωρίς να περιορίζονται σ' αυτούς: τον κυκλικό χαρακτήρα των εργασιών της Εταιρείας, τις εθνικές και τοπικές οικονομικές συνθήκες, τις διακυμάνσεις του συναλλάγματος, τις τιμές ενέργειας, των δικαιωμάτων εκπομπών, την εποχιακή φύση των λειτουργιών της Εταιρείας, τα επίπεδα επενδύσεων για κατασκευές και ιδιαίτερα τα αναπτυξιακά έργα της κυβέρνησης που έχουν εξαγγελθεί, τη διαμόρφωση της προσφοράς και ζήτησης στον κλάδο, τον ανταγωνισμό από νέους ή υφιστάμενους ανταγωνιστές, τις αντίξοες καιρικές συνθήκες κατά την περίοδο υψηλής ζήτησης, τις αλλαγές και εισαγωγές νέων περιβαλλοντικών και άλλων κυβερνητικών κανονισμών. Γενικά, η Εταιρεία υπόκειται στους κινδύνους και τις αβεβαιότητες της οικοδομικής βιομηχανίας. Οι δηλώσεις πρόβλεψης γίνονται με τα σημερινά δεδομένα και η Εταιρεία δεν φέρει καμία ευθύνη να παραθέσει πρόσθετα στοιχεία, είτε ως αποτέλεσμα νέων πληροφοριών, μελλοντικών γεγονότων ή για οποιονδήποτε άλλο λόγο.

Περισσότερες πληροφορίες αναφορικά με κινδύνους και αβεβαιότητες στους οποίους είναι εκτεθειμένος ο Όμιλος παρουσιάζονται στη σημείωση 35 των οικονομικών καταστάσεων.

Προβλεπόμενες εξελίξεις

Η δομή του λειτουργικού κόστους της Εταιρείας έχει περάσει μέσα από μια περίοδο βελτιστοποίησης με στόχο να επιτυγχάνονται τα μέγιστα οφέλη από τη λειτουργία της νέας γραμμής παραγωγής καθώς και επανατοποθέτησης σύμφωνα με τις νέες συνθήκες στην Κυπριακή οικονομία. Η Εταιρεία πέτυχε να αναδειχθεί σε ένα σημαντικό παραγωγό τσιμέντου στην περιοχή της Μεσογείου, χρησιμοποιώντας αποτελεσματικά τη δυναμικότητα του εργοστασίου, όπου θα επηρεάσει θετικά τα αποτελέσματα από τις εργασίες της Εταιρείας.

Γεγονότα μεταγενέστερα της περιόδου αναφοράς

Δεν υπήρξαν σημαντικά γεγονότα που συνέβηκαν μετά την περίοδο αναφοράς (σημείωση 37 των οικονομικών καταστάσεων).

Μετοχικό κεφάλαιο

Το μετοχικό κεφάλαιο της Εταιρείας αποτελείται από 71.935.947 συνήθεις μετοχές αξίας €0,43 ανά μετοχή. Δεν υπήρξαν αλλαγές στο μετοχικό κεφάλαιο της Εταιρείας κατά το 2015. Οι μετοχές της Εταιρείας διαπραγματεύονται στο Χρηματιστήριο Αξιών Κύπρου.

Δεν υπάρχουν περιορισμοί στις μεταβιβάσεις μετοχών της Εταιρείας, εκτός από τις απαιτήσεις της Οδηγίας για τις πράξεις προσώπων που κατέχουν εμπιστευτικές πληροφορίες και τις πράξεις χειραγώγησης της αγοράς, η οποία αφορά συναλλαγές με συνδεδεμένα πρόσωπα.

Δεν υπάρχουν μετοχές της Εταιρείας που να παρέχουν ειδικά δικαιώματα ελέγχου.

Συμφωνίες που ενεργοποιούνται με την αλλαγή ελέγχου της Εταιρείας

Η Εταιρεία δεν έχει συνάψει οποιανδήποτε συμφωνία που ενεργοποιείται, τροποποιείται, ή παύει να ισχύει σε περίπτωση αλλαγής ελέγχου μετά από διατύπωση δημόσιας πρότασης προς τους μετόχους της Εταιρείας ή πρότασης ψηφίσματος προς έγκριση από την Ετήσια Γενική Συνέλευση για συγχώνευση, εξαγορά ή πώληση των εργασιών της.

Δεν υπάρχουν συμφωνίες με τους εκτελεστικούς συμβούλους ή τους υπαλλήλους της Εταιρείας που να προνοούν αποζημίωση σε περίπτωση παραίτησης ή απόλυσης χωρίς βάσιμη αιτία ή για τερματισμό της εργοδότησής τους λόγω δημόσιας πρότασης για απόκτηση των μετοχών της Εταιρείας. Σε περίπτωση τερματισμού από την Εταιρεία της εργοδότησης εκτελεστικών συμβούλων ή υπαλλήλων, πριν την αφυπηρέτησή τους, η Εταιρεία οφείλει να τους αποζημιώσει σύμφωνα με τις διατάξεις του Νόμου και τις συμβάσεις της Εταιρείας με τις Συντεχνίες των Εργαζομένων.



Συμμετοχή Διοικητικών Συμβούλων στο μετοχικό κεφάλαιο της Εταιρείας

Το ποσοστό στο μετοχικό κεφάλαιο της Εταιρείας που κατέχουν κατά ωφέλιμη κυριότητα (beneficial interest) τα μέλη του Διοικητικού Συμβουλίου, άμεσα ή έμμεσα, στις 31 Δεκεμβρίου 2015 και 15 Απριλίου 2016 παρουσιάζεται στη σημείωση 31 των Οικονομικών Καταστάσεων.

Υποκαταστήματα

Κατά τη διάρκεια του έτους, ο Όμιλος δε λειτουργούσε οποιαδήποτε υποκαταστήματα.

Διοικητικό Συμβούλιο

Τα μέλη του Διοικητικού Συμβουλίου κατά την ημερομηνία της έκθεσης παρουσιάζονται στη σελίδα 1. Σύμφωνα με το άρθρο 92 του Καταστατικού της Εταιρείας στην επόμενη Ετήσια Γενική Συνέλευση οι κ.κ. Αντώνιος Αντωνίου, Γεώργιος Γαλαταριώτης, Κώστας Γαλαταριώτης και Χαράλαμπος Παναγιώτου, αποχωρούν από τη θέση τους εκ περιτροπής, είναι όμως επανεκλέξιμοι και προσφέρονται για επανεκλογή.

Ο κ. Stefano Costa που διορίστηκε από το Διοικητικό Συμβούλιο στις 18 Φεβρουαρίου 2016 ως Μη-Εκτελεστικός Σύμβουλος και ο κ. Christophe Allouchery που διορίστηκε από το Διοικητικό Συμβούλιο στις 21 Απριλίου 2016 ως Μη-Εκτελεστικός Σύμβουλος, σύμφωνα με το άρθρο 97, αποχωρούν από τη θέση τους και θα προσφερθούν για εκλογή από τους μετόχους της Εταιρείας.

Η σύνθεση του Διοικητικού Συμβουλίου για την περίοδο από τις 25 Ιουνίου 2015, ημερομηνία της τελευταίας Ετήσιας Γενικής Συνέλευσης, μέχρι σήμερα έχει ως ακολούθως:

Αντώνιος Αντωνίου	
Γεώργιος Στ. Γαλαταριώτης	
Κώστας Στ. Γαλαταριώτης	
Σταύρος Γ. Γαλαταριώτης	
Κώστας Κουτσός	
Χαράλαμπος Παναγιώτου	
Λεόντιος Λαζάρου	
Maurizio Mansi Montenegro	
Αντώνης Μικελλίδης	
Stefano Costa	(Διορίστηκε 18/2/2016)
Christophe Allouchery	(Διορίστηκε 21/4/2016)
Serge Schmidt	(Αποχώρησε 31/3/2016)
Maurizio Caneppele	(Αποχώρησε 9/12/2015)

Οι ευθύνες των Διοικητικών Συμβούλων ως μέλη των Επιτροπών του Συμβουλίου εμπεριέχονται στην Έκθεση Εταιρικής Διακυβέρνησης.

Δεν υπήρξαν σημαντικές αλλαγές στις αμοιβές των μελών του Διοικητικού Συμβουλίου.

Δήλωση Εταιρικής Διακυβέρνησης

Η Εταιρεία αναγνωρίζει τη σημασία εφαρμογής των αρχών Εταιρικής Διακυβέρνησης και έχει υιοθετήσει τον Κώδικα Εταιρικής Διακυβέρνησης που καταρτίστηκε από το ΧΑΚ και εφαρμόζει τις αρχές του. Ο Κώδικας Εταιρικής Διακυβέρνησης του ΧΑΚ είναι αναρτημένος στην ιστοσελίδα του (www.cse.com.cy).

Η Εταιρεία συμμορφώνεται με τις πρόνοιες της 4ης Αναθεωρημένης Έκδοσης του Κώδικα Εταιρικής Διακυβέρνησης του ΧΑΚ, εκτός από την Αρχή της ισορροπίας του Διοικητικού Συμβουλίου, καθώς επίσης και τη διάταξη Β.1.2 αναφορικά με το κριτήριο ανεξαρτησίας των μελών της Επιτροπής Αμοιβών, το οποίο δεν πληρείται, όπως επεξηγείται περαιτέρω στην Έκθεση Εταιρικής Διακυβέρνησης.



Η Έκθεση Εταιρικής Διακυβέρνησης της Εταιρείας για το 2015 είναι διαθέσιμη στην ιστοσελίδα της Εταιρείας (www.vassiliko.com).

Οι κανονισμοί που διέπουν τη σύνθεση και λειτουργία του Διοικητικού Συμβουλίου και το διορισμό και αντικατάσταση των μελών του καθώς και τη σύνθεση και λειτουργία των Επιτροπών του Διοικητικού Συμβουλίου καθορίζονται στο Β' Μέρος της Έκθεσης του Κώδικα Εταιρικής Διακυβέρνησης.

Οποιαδήποτε αλλαγή ή προσθήκη στο Καταστατικό της Εταιρείας είναι έγκυρη μόνο εάν εγκριθεί με ειδικό ψήφισμα σε συνέλευση των μετόχων.

Το Διοικητικό Συμβούλιο μπορεί να εκδώσει μετοχικό κεφάλαιο αν υπάρχει επαρκές μη εκδομένο εγκεκριμένο κεφάλαιο και εφ' όσον οι μετοχές προς έκδοση προσφερθούν πρώτα στους υφιστάμενους μετόχους, κατ' αναλογία του ποσοστού κεφαλαίου που αντιπροσωπεύουν οι μετοχές τους. Σε περίπτωση που οι προς έκδοση μετοχές δεν θα προσφερθούν στους υφιστάμενους μετόχους, τότε χρειάζεται ψήφισμα εγκεκριμένο από ειδική πλειοψηφία τουλάχιστον 80% των μετόχων που δικαιούνται να παραστούν και να ψηφίσουν σε Γενική Συνέλευση. Σε περίπτωση που η αύξηση του μετοχικού κεφαλαίου προϋποθέτει και αύξηση του εγκεκριμένου κεφαλαίου, τότε πρέπει να ληφθεί η έγκριση των μετόχων σε Γενική Συνέλευση. Επίσης, το Διοικητικό Συμβούλιο δύναται να προτείνει σε Γενική Συνέλευση των μετόχων τη θέσπιση σχεδίου επαναγοράς μετοχών.

Δεν υπάρχουν περιορισμοί στα δικαιώματα ψήφου ούτε και ειδικά δικαιώματα ελέγχου σε σχέση με τις μετοχές της Εταιρείας.

Μέτοχοι της Εταιρείας που κατέχουν πέραν του 5% του Μετοχικού Κεφαλαίου

Οι μέτοχοι που κατέχουν άμεσα ή έμμεσα πέραν του 5% του εκδομένου μετοχικού κεφαλαίου της Εταιρείας στις 31 Δεκεμβρίου 2015 και 15 Απριλίου 2016 παρουσιάζονται στην σημείωση 32 των Οικονομικών Καταστάσεων.

Ετοιμασία περιοδικών εκθέσεων

Ο Όμιλος λειτουργεί ένα αποτελεσματικό σύστημα εσωτερικού ελέγχου, η επάρκεια του οποίου τυγχάνει τουλάχιστον ετήσιας αξιολόγησης από το Διοικητικό Συμβούλιο και την Επιτροπή Ελέγχου του Συμβουλίου, όσον αφορά χρηματοοικονομικά και λειτουργικά συστήματα. Η επάρκεια του συστήματος εσωτερικού ελέγχου διασφαλίζει την εγκυρότητα των χρηματοοικονομικών δεδομένων και τη συμμόρφωση με τη σχετική νομοθεσία και αποσκοπεί στη διασφάλιση της διαχείρισης κινδύνων, παρέχοντας λογική διαβεβαίωση ότι δεν θα προκύψουν ζημιές.

Τα συστήματα εσωτερικού ελέγχου του Ομίλου περιλαμβάνουν αποτελεσματικές διαδικασίες που αποσκοπούν στον εντοπισμό και πρόληψη λαθών, παραλείψεων ή απάτης τα οποία δυνατό να προκαλέσουν ουσιώδεις ανακρίβειες κατά τη διαδικασία σύνταξης και ετοιμασίας των οικονομικών καταστάσεων και σχετικών γνωστοποιήσεων που περιλαμβάνονται στην περιοδική πληροφόρηση που παρέχεται από τον Όμιλο με βάση το Μέρος ΙΙ των Περί του Προϋποθέσεων Διαφάνειας (Κινητές Αξίες προς Διαπραγμάτευση σε Ρυθμιζόμενη Αγορά) Νόμου του 2007 και των τροποποιήσεων του.

Ανεξάρτητοι Ελεγκτές

Οι ανεξάρτητοι ελεγκτές της Εταιρείας, KPMG Limited, έχουν εκφράσει επιθυμία να συνεχίσουν να παρέχουν τις υπηρεσίες τους. Ψήφισμα που να καθορίζει την αμοιβή τους θα κατατεθεί στην Ετήσια Γενική Συνέλευση.

Εκ μέρους του Διοικητικού Συμβουλίου
ΑΝΤΩΝΙΟΣ ΑΝΤΩΝΙΟΥ
Εκτελεστικός Πρόεδρος

21 Απριλίου 2016

Έκθεση Εταιρικής Διακυβέρνησης

Μέρος Α'

Η Εταιρεία έχει υιοθετήσει την 4^η Αναθεωρημένη Έκδοση του Κώδικα Εταιρικής Διακυβέρνησης που εκδόθηκε από το Χρηματιστήριο Αξιών Κύπρου τον Απρίλιο 2014. Κατά την ημερομηνία αυτής της έκθεσης οι αρχές του Κώδικα Εταιρικής Διακυβέρνησης εφαρμόζονται μερικώς, δεδομένου ότι δεν τηρούνται πλήρως η Αρχή της ισορροπίας του Διοικητικού Συμβουλίου καθώς και η διάταξη Β.1.2 του Κώδικα Εταιρικής Διακυβέρνησης αναφορικά με το κριτήριο ανεξαρτησίας των μελών της Επιτροπής Αμοιβών.

Μέρος Β'

Το Διοικητικό Συμβούλιο

Η Εταιρεία διευθύνεται από το Διοικητικό της Συμβούλιο το οποίο στις 31 Δεκεμβρίου 2015 αποτελείτο από ένα Εκτελεστικό και εννέα μη Εκτελεστικούς Συμβούλους και είναι υπεύθυνο προς τους μετόχους για τη χρηστή διοίκηση της Εταιρείας Τσιμεντοποιία Βασιλικού Δημόσια Εταιρεία Λτδ και των θυγατρικών της εταιρειών. Ο κ. Maurizio Caneppele Εκτελεστικός Αντιπρόεδρος της Εταιρείας αποχώρησε από την θέση του στις 9 Δεκεμβρίου 2015. Οι μη Εκτελεστικοί Σύμβουλοι αποτελούνταν από δύο Ανεξάρτητους Σύμβουλους και επτά μη Ανεξάρτητους Σύμβουλους. Τα μέλη του Διοικητικού Συμβουλίου (μη περιλαμβανομένου του Προέδρου) αποτελούνταν από δύο Ανεξάρτητους μη Εκτελεστικούς Σύμβουλους και επτά μη Ανεξάρτητους Σύμβουλους οι οποίοι είναι όλοι μη Εκτελεστικοί Σύμβουλοι. Τα Ανεξάρτητα μη Εκτελεστικά μέλη του Συμβουλίου είναι ο κ. Λεόντιος Λαζάρου και ο κ. Αντώνης Μικελλίδης.

Στις 18 Φεβρουαρίου 2016 το Διοικητικό Συμβούλιο διόρισε ως νέο μέλος του Συμβουλίου τον κων Stefano Costa και στις 21 Απριλίου 2016 διόρισε τον κων Christophe Allouchery για αντικατάσταση του κ. S. Schmidt ο οποίος αποχώρησε από την θέση του μέλους του Διοικητικού Συμβουλίου στις 31 Μαρτίου 2016.

Το Διοικητικό Συμβούλιο της Εταιρείας κατά την ημερομηνία αυτής της έκθεσης αποτελείται από τα ακόλουθα μέλη:

Αντώνιος Αντωνίου – Εκτελεστικός Πρόεδρος

Γεώργιος Στ. Γαλαταριώτης – μη Εκτελεστικός Διοικητικός Σύμβουλος

Κώστας Στ. Γαλαταριώτης – μη Εκτελεστικός Διοικητικός Σύμβουλος

Σταύρος Γ. Γαλαταριώτης – μη Εκτελεστικός Διοικητικός Σύμβουλος

Κώστας Κουτσός – μη Εκτελεστικός Διοικητικός Σύμβουλος

Χαράλαμπος Παναγιώτου – μη Εκτελεστικός Διοικητικός Σύμβουλος

Λεόντιος Λαζάρου – Ανεξάρτητος μη Εκτελεστικός Διοικητικός Σύμβουλος

Maurizio Mansi Montenegro – μη Εκτελεστικός Διοικητικός Σύμβουλος

Αντώνης Μικελλίδης – Ανεξάρτητος μη Εκτελεστικός Διοικητικός Σύμβουλος

Stefano Costa – μη Εκτελεστικός Διοικητικός Σύμβουλος

Christophe Allouchery – μη Εκτελεστικός Διοικητικός Σύμβουλος

Οι μετοχές της Εταιρείας εμπορεύονται στην Εναλλακτική Αγορά του Χρηματιστηρίου Αξιών Κύπρου. Οι διατάξεις του Κώδικα Εταιρικής Διακυβέρνησης σχετικά με την ισορροπία του Διοικητικού Συμβουλίου για εταιρείες εισηγμένες στην Εναλλακτική Αγορά προνοούν ότι η πλειοψηφία των μη Εκτελεστικών Συμβούλων ή τουλάχιστον δύο Σύμβουλοι πρέπει να είναι ανεξάρτητοι μη Εκτελεστικοί Σύμβουλοι. Η Εταιρεία συμμορφώνεται με την ανωτέρω διάταξη για την ισορροπία του Διοικητικού Συμβουλίου δεδομένου ότι δύο μέλη του Διοικητικού Συμβουλίου είναι ανεξάρτητοι μη Εκτελεστικοί Σύμβουλοι. Βάσει των προνοιών του Κώδικα Εταιρικής Διακυβέρνησης, και δεδομένου ότι το Διοικητικό Συμβούλιο αποτελείται από δύο Ανεξάρτητα μη Εκτελεστικά Μέλη και εννέα μη Ανεξάρτητα Μέλη (εκτελεστικά και μη εκτελεστικά) βάσει της Αρχής Α.2 του Κώδικα Εταιρικής Διακυβέρνησης δεν τηρείται ισορροπία στο Διοικητικό Συμβούλιο.

Ο κ. Λεόντιος Λαζάρου, ανεξάρτητος μη-Εκτελεστικός Σύμβουλος, διορίστηκε στις 31 Ιουλίου 2008 ως Ανώτερος Ανεξάρτητος Σύμβουλος. Ο Ανώτερος Ανεξάρτητος Σύμβουλος της Εταιρείας είναι διαθέσιμος στους μετόχους σε περίπτωση που έχουν θέματα που δεν έχουν επιλυθεί μέσω των συνήθων καναλιών επικοινωνίας με τον Εκτελεστικό Πρόεδρο, τον Εκτελεστικό Αντιπρόεδρο ή τον Γενικό Διευθυντή ή όπου τέτοια επικοινωνία δεν είναι αρμόζουσα. Ο Ανώτερος Ανεξάρτητος Σύμβουλος θα παρίσταται σε ικανοποιητικό αριθμό συναντήσεων των κύριων μετόχων και χρηματοοικονομικών αναλυτών για να αναπτύσσει μια ισοζυγισμένη άποψη επί των θεμάτων και ανησυχιών των μετόχων αυτών. Επικοινωνία με τον Ανώτερο Ανεξάρτητο Σύμβουλο μπορεί να γίνει αρχικά μέσω της Γραμματέως της Εταιρείας στο Εγγεγραμμένο Γραφείο της Εταιρείας.

Το Διοικητικό Συμβούλιο συνέρχεται σε έξι προκαθορισμένες συνεδριάσεις ανά έτος, όπου παρακολουθεί και καθορίζει τη στρατηγική του Ομίλου, εξετάζει την επιχειρηματική απόδοση, διασφαλίζει την επαρκή χρηματοδότηση των δραστηριοτήτων, εξετάζει σημαντικά κεφαλαιουχικά έξοδα, καθορίζει πολιτική για σημαντικά θέματα και ενημερώνει τους μετόχους όταν αυτό κρίνεται αναγκαίο. Κατά το έτος 2015 το Διοικητικό Συμβούλιο συνήλθε σε 7 συνεδριάσεις. Σύμφωνα με την καλύτερα αποδεκτή πρακτική και τις πρόνοιες του Κώδικα το Διοικητικό Συμβούλιο έχει συστήσει τις Επιτροπές Ελέγχου, Αμοιβών και Διορισμών. Η Γραμματέας της Εταιρείας είναι υπόλογη στο Διοικητικό Συμβούλιο το οποίο και την διορίζει και όλοι οι Σύμβουλοι έχουν πρόσβαση προς τις συμβουλές και τις υπηρεσίες της. Οι Διοικητικοί Σύμβουλοι έχουν τη δυνατότητα, εάν χρειάζεται, να ζητούν συμβουλές από ανεξάρτητους επαγγελματίες συμβούλους με έξοδα της Εταιρείας. Οι Διοικητικοί Σύμβουλοι ενημερώνονται έγκαιρα πριν τις συνεδριάσεις με επίσημες διατάξεις, έγγραφα και εκθέσεις. Γίνονται επίσης κατά καιρούς συμπληρωματικές ενημερώσεις, όπως για παράδειγμα με επισκέψεις στο χώρο εργασίας και επιχειρηματικές παρουσιάσεις.

Πρόεδρος και Γενικός Διευθυντής

Υπάρχει διαχωρισμός ευθυνών στη διοίκηση του Ομίλου μεταξύ του Εκτελεστικού Προέδρου και του Γενικού Διευθυντή.

Συγκεκριμένα ο Εκτελεστικός Πρόεδρος, κ. Αντώνιος Αντωνίου, έχει μεταξύ άλλων τις ακόλουθες ευθύνες και καθήκοντα:

- Καθορίζει την Ημερήσια Διάταξη των συνεδριών του Διοικητικού Συμβουλίου.
- Προεδρεύει των συνεδριών του Διοικητικού Συμβουλίου και των Γενικών Συνελεύσεων των μετόχων της Εταιρείας.
- Ανασκοπεί τις πληροφορίες και τα έγγραφα και επιβεβαιώνει τη σχετικότητα τους προκειμένου να τεθούν ενώπιον των μελών του Διοικητικού Συμβουλίου πριν από τις συνεδρίες.
- Ανασκοπεί τη στρατηγική του Ομίλου με τον Αντιπρόεδρο και το Γενικό Διευθυντή της Εταιρείας.
- Αντιπροσωπεύει την Εταιρεία σε όλες τις κύριες συναλλαγές της.
- Συναντάται με τους κύριους μετόχους και μεταφέρει τις εισηγήσεις τους στο Συμβούλιο.
- Συνεργάζεται με τον Αντιπρόεδρο και το Γενικό Διευθυντή της Εταιρείας για τον καθορισμό των στρατηγικών στόχων του Ομίλου σύμφωνα με τις εξελίξεις στους τομείς των δραστηριοτήτων του Ομίλου και διασφαλίζει την ενδελεχή αξιολόγηση στρατηγικών ή άλλων προτάσεων ανάπτυξης της Εταιρείας και της παρουσίας τους στο Διοικητικό Συμβούλιο για τελική έγκριση.
- Αξιολογεί και προωθεί σε συνεργασία με τον Αντιπρόεδρο διάφορες άλλες εισηγήσεις του Γενικού Διευθυντή.
- Αντιπροσωπεύει την Εταιρεία μαζί με το Γενικό Διευθυντή και/ή επιλεγμένα μέλη της Διευθυντικής Ομάδας σε διάφορες συναντήσεις για προώθηση των στρατηγικών στόχων της Εταιρείας.
- Αναγνωρίζει τους κύριους και άλλους εταίρους της Εταιρείας και διαμορφώνει σαφή πολιτική επικοινωνίας ή συσχέτισης με αυτούς μέσω ενός αποτελεσματικού προγράμματος για τις σχέσεις με τους επενδυτές.
- Αναπτύσσει και διατηρεί αποτελεσματικές σχέσεις με τους εταίρους που συσχετίζονται με την Εταιρεία, διασφαλίζοντας τη συνέχιση και ανάπτυξη της επιχείρησης.
- Εποπτεύει το σύστημα εσωτερικού ελέγχου, εξασφαλίζει την ορθή υλοποίηση των στόχων της Εταιρείας και ενημερώνει το Διοικητικό Συμβούλιο για τη σχετική πρόοδο.
- Συναντάται περιοδικά με τη διεύθυνση της Εταιρείας για να συζητούν διάφορα ειδικά θέματα.

Ο Γενικός Διευθυντής της Εταιρείας, κ. Γεώργιος Σιδέρης, μεταξύ άλλων, έχει τις ακόλουθες ευθύνες και καθήκοντα:

- Διευθύνει την Εταιρεία σύμφωνα με τη στρατηγική και τους εμπορικούς στόχους που καθορίζει το Διοικητικό Συμβούλιο και σε συμμόρφωση με όλους τους σχετικούς νόμους, κανονισμούς, Κώδικες Εταιρικής Διακυβέρνησης καθώς επίσης και εσωτερικών πολιτικών και διαδικασιών.
- Διασφαλίζει την καθημερινή εύρυθμη λειτουργία της Εταιρείας στα πλαίσια της πολιτικής, των στόχων και προϋπολογισμών που εγκρίνει το Διοικητικό Συμβούλιο.
- Διασφαλίζει την έγκαιρη και αποτελεσματική εφαρμογή των στρατηγικών αποφάσεων του Διοικητικού Συμβουλίου σε συνεννόηση με τον Εκτελεστικό Πρόεδρο και τον Αντιπρόεδρο.
- Σε συνεργασία με τον Εκτελεστικό Πρόεδρο διευθύνει την επιχειρηματική ανάπτυξη των δραστηριοτήτων της Εταιρείας, των θυγατρικών και συνδεδεμένων της εταιρειών.
- Ενημερώνει τακτικά τον Εκτελεστικό Πρόεδρο και Αντιπρόεδρο για όλα τα σημαντικά για την Εταιρεία θέματα, περιλαμβανομένης της παρούσας κατάστασης των εργασιών της Εταιρείας.
- Εφαρμόζει διαδικασίες που διασφαλίζουν την ύπαρξη αποτελεσματικού συστήματος εσωτερικού ελέγχου.
- Ορίζει και εισαγάγει κατάλληλους κανόνες, μέτρα και διαδικασίες για τη διακυβέρνηση των εργασιών σε κίνδυνο.
- Αναγνωρίζει τους κύριους επιχειρηματικούς κινδύνους και εγκρίνει τα σχετικά σχέδια δράσης για την απάμβλυσή τους.

Διορισμοί στο Διοικητικό Συμβούλιο

Ο κ. Γ. Στ. Γαλαταριώτης (μη Εκτελεστικός Σύμβουλος) προεδρεύει της Επιτροπής Διορισμών η οποία συναποτελείται από δύο άλλους Διοικητικούς Συμβούλους, τους κ. Κ. Κουτσό (μη Εκτελεστικό Σύμβουλο) και κ. Λ. Λαζάρου (Ανεξάρτητο μη Εκτελεστικό Σύμβουλο). Η Επιτροπή αποτελείται από μη Εκτελεστικούς Συμβούλους. Ο κ. Caneppele (Εκτελεστικός Αντιπρόεδρος) μέλος της Επιτροπής Διορισμός αποχώρησε στις 9 Δεκεμβρίου 2015. Η Επιτροπή Διορισμών είναι υπεύθυνη για την επιλογή και εισήγηση για εξέταση από το Διοικητικό Συμβούλιο διορισμού νέων Συμβούλων. Η Επιτροπή είναι υπεύθυνη για τη διεκπεραίωση της διαδικασίας επιλογής Συμβούλων. Σε κάθε νέο Σύμβουλο που διορίζεται, παρέχεται αναγκαία ενημέρωση και εκπαίδευση. Σύμφωνα με το Καταστατικό της Εταιρείας και τον Κώδικα Εταιρικής Διακυβέρνησης κάθε έτος τέσσερεις από τους έντεκα Διοικητικούς Συμβούλους της Εταιρείας αποχωρούν εκ περιτροπής (κάθε Διοικητικός Σύμβουλος αποχωρεί κάθε δύο ή τρία έτη) και εάν είναι επανεκλέξιμοι, έχουν το δικαίωμα να προσφερθούν για επανεκλογή. Το Διοικητικό Συμβούλιο καθόρισε το 75^ο έτος ηλικίας ως το έτος αφυπηρέτησης.

Σχέσεις με τους μετόχους

Δίδεται μεγάλη σημασία στη διατήρηση ενός διαλόγου με τους θεσμικούς επενδυτές της Εταιρείας. Η Ετήσια Γενική Συνέλευση χρησιμοποιείται ως μέσο επικοινωνίας με τους μετόχους, παρέχοντας στοιχεία που αφορούν την απόδοση της Εταιρείας κατά τη διάρκεια του υπό ανασκόπηση έτους καθώς και τις τρέχουσες εξελίξεις. Δίδεται επίσης η ευκαιρία στους μετόχους να συναντήσουν και να υποβάλουν ερωτήσεις στους Συμβούλους, συμπεριλαμβανομένων των Προέδρων των Επιτροπών Ελέγχου, Διορισμών και Αμοιβών. Στις Ετήσιες Γενικές Συνελεύσεις, προτείνονται ξεχωριστά ψηφίσματα για κάθε σημαντικό θέμα και ανακοινώνεται ο αριθμός των ψήφων των πληρεξουσίων που λήφθηκαν υπέρ ή εναντίον κάθε ψηφίσματος. Τα μέλη με δικαίωμα ψήφου 5% και άνω μπορούν να υποβάλουν θέματα στην ημερήσια διάταξη της Ετήσιας Γενικής Συνέλευσης με την κατάθεση τέτοιων θεμάτων, είτε σε έντυπη μορφή είτε σε ηλεκτρονική μορφή, συνοδευόμενα από αναφερόμενους λόγους, το αργότερο 42 μέρες πριν την ημερομηνία της Ετήσιας Γενικής Συνέλευσης. Οι ειδοποιήσεις για τις Ετήσιες Γενικές Συνελεύσεις αποστέλλονται στους μετόχους τουλάχιστον 21 ημέρες πριν τη συνέλευση. Το Διοικητικό Συμβούλιο διόρισε τον κ. Γεώργιο Σάββα ως Άτομο Επικοινωνίας των Μετόχων με την Εταιρεία προς περαιτέρω διευκόλυνση της επικοινωνίας με μετόχους και επενδυτές.

Χρηματοοικονομική πληροφόρηση

Η ετοιμασία και παρουσίαση αυτής της έκθεσης και των οικονομικών καταστάσεων και άλλων εκθέσεων που δυνατόν να επηρεάζουν την τιμή της μετοχής, γίνονται με στόχο την παρουσίαση μιας ισοζυγισμένης και κατανοητής εκτίμησης της θέσης και των προοπτικών του Ομίλου.

Εσωτερικός έλεγχος

Η ανασκόπηση και εκτίμηση των κινδύνων γίνεται από την εκτελεστική διεύθυνση καταγράφοντας τις λεπτομέρειες σημαντικών κινδύνων. Ετοιμάζονται περιοδικές εκθέσεις που αναφέρονται σε σημαντικούς κινδύνους καθώς και σχετικά συστήματα ελέγχου και παρουσιάζονται προς το Διοικητικό Συμβούλιο. Το Διοικητικό Συμβούλιο είναι υπεύθυνο για τα συστήματα εσωτερικού ελέγχου του Ομίλου και επιθεωρεί την αποτελεσματικότητά τους σε ετήσια βάση, καθώς και τις διαδικασίες επαλήθευσης της ορθότητας, πληρότητας και εγκυρότητας των πληροφοριών που παρέχονται στους επενδυτές. Η επιθεώρηση καλύπτει όλα τα συστήματα ελέγχου περιλαμβανομένων των χρηματοοικονομικών και λειτουργικών συστημάτων, καθώς και των συστημάτων συμμόρφωσης και διαχείρισης κινδύνων που απειλούν την επίτευξη των στόχων της Εταιρείας. Με βάση τη διαδικασία που αναφέρεται πιο πάνω, κατά τη διάρκεια του έτους γίνονται εκθέσεις από το Τμήμα Εσωτερικού Ελέγχου προς την Επιτροπή Ελέγχου, η οποία σε ετήσια έκθεσή της παρέχει κατάλληλη ενημέρωση προς το Διοικητικό Συμβούλιο. Σύμφωνα με τις εκθέσεις των Εσωτερικών Ελεγκτών, δεν παρουσιάζονταν οποιοσδήποτε σημαντικές αδυναμίες στα συστήματα εσωτερικού ελέγχου. Το Διοικητικό Συμβούλιο έχει εξετάσει τους κύριους κινδύνους που εμπερικλείονται στον Όμιλο, τις διαδικασίες ελέγχου καθώς και συμμόρφωσης για τις δραστηριότητες και τα οικονομικά του ομίλου που εφαρμόστηκαν για να αντιμετωπίζουν αυτούς τους κινδύνους. Παρόλα αυτά, οποιοδήποτε σύστημα εσωτερικού ελέγχου μπορεί να

παρέχει λογική και όχι απόλυτη εξασφάλιση έναντι σημαντικών λαθών ή άλλων απωλειών. Το Διοικητικό Συμβούλιο εγκατέστησε μια οργανωτική δομή με καθαρούς ρόλους και γραμμές επικοινωνίας και ανάθεση υπευθυνότητας. Οι αρχές σχεδιάστηκαν ώστε να υπάρχει καθαρή τοπική αυτονομία στις δραστηριότητες, αλλά πάντοτε μέσα σε ένα πλαίσιο κεντρικής ηγεσίας, προκαθορισμένων στόχων και σκοπών. Επίσης καθορίστηκαν διαδικασίες για επιχειρηματικό σχεδιασμό, προϋπολογισμούς, έγκριση κεφαλαιουχικών δαπανών και διεύθυνση των χρηματοοικονομικών θεμάτων. Οι Εκτελεστικοί Σύμβουλοι παρακολουθούν σε τακτική βάση την επιχειρηματική απόδοση κάθε τομέα σε σχέση με τα επιχειρηματικά σχέδια.

Επιτροπή ελέγχου και ελεγκτές

Η Επιτροπή Ελέγχου αποτελείται από τους κ. Κ. Στ. Γαλαταριώτη (Πρόεδρος της Επιτροπής - μη Εκτελεστικός Σύμβουλος), κ. Λ. Λαζάρου (Ανεξάρτητος μη Εκτελεστικός Σύμβουλος) και κ. Α. Μικελλίδη (Ανεξάρτητος μη Εκτελεστικός Σύμβουλος). Η πλειοψηφία των μελών της Επιτροπής Ελέγχου είναι Ανεξάρτητοι μη Εκτελεστικοί Σύμβουλοι. Η Επιτροπή συνέρχεται τουλάχιστον τέσσερις φορές το χρόνο και παρέχει ένα φόρουμ επικοινωνίας με τους εξωτερικούς και εσωτερικούς ελεγκτές, οι οποίοι έχουν πρόσβαση στην Επιτροπή για ανεξάρτητη συζήτηση χωρίς την παρουσία των Εκτελεστικών Συμβούλων. Η Επιτροπή Ελέγχου ανασκοπεί ένα μεγάλο φάσμα οικονομικών θεμάτων, περιλαμβανομένων των ετήσιων και τριμηνιαίων αποτελεσμάτων, καταστάσεων και συνοδευτικών εκθέσεων, πριν την υποβολή τους προς το Διοικητικό Συμβούλιο και παρακολουθεί τα συστήματα ελέγχου που είναι σε ισχύ για να επιβεβαιώνει την εγκυρότητα των οικονομικών πληροφοριών που ανακοινώνονται προς τους μετόχους, καθώς επίσης επιβλέπει τις διαδικασίες επιλογής λογιστικών αρχών και λογιστικών υπολογισμών για τις οικονομικές καταστάσεις της Εταιρείας και βεβαιώνεται ότι υπάρχει μηχανισμός που διασφαλίζει τα περιουσιακά στοιχεία της Εταιρείας, συμπεριλαμβανομένης της πρόληψης και ανίχνευσης απάτης. Επίσης, η Επιτροπή Ελέγχου συμβουλεύει το Διοικητικό Συμβούλιο για το διορισμό εξωτερικών ελεγκτών καθώς και τις αμοιβές τους για ελεγκτική και μη ελεγκτική εργασία, καθώς επίσης και προτείνει στο Διοικητικό Συμβούλιο το διορισμό και την ανάκληση του διορισμού της ελεγκτικής εταιρείας στην οποία ανατίθενται οι εργασίες Εσωτερικού Ελέγχου, και διασφαλίζει την ανεξαρτησία της. Οι εργασίες Εσωτερικού Ελέγχου του Ομίλου έχουν ανατεθεί στην PricewaterhouseCoopers Ltd, επαγγελματική ελεγκτική εταιρεία, η οποία παρακολουθεί τα συστήματα εσωτερικού χρηματοοικονομικού ελέγχου, τα συστήματα εσωτερικού ελέγχου και τα συστήματα διαχείρισης κινδύνων και ετοιμάζει εκθέσεις προς τη Διεύθυνση και την Επιτροπή Ελέγχου. Η Επιτροπή Ελέγχου εξετάζει τις ανωτέρω αναφερόμενες περιοδικές εκθέσεις του εσωτερικού ελέγχου ενώ η Διεύθυνση είναι υπεύθυνη για την εφαρμογή των εισηγήσεων των Εσωτερικών Ελεγκτών για τα συστήματα. Οι Εσωτερικοί Ελεγκτές διενεργούν ελέγχους για να διαπιστώσουν την εφαρμογή και συμμόρφωση στις εισηγήσεις. Οι εξωτερικοί ελεγκτές διεξάγουν ανεξάρτητους και αντικειμενικούς ελέγχους των εσωτερικών διαδικασιών οικονομικού ελέγχου, μόνο στην έκταση που θεωρούν αναγκαίο για να εκφράσουν γνώμη στην έκθεσή τους για τους λογαριασμούς. Η Επιτροπή Ελέγχου συζητά εκτενώς με τον ελεγκτή ουσιώδη ευρήματα που προέκυψαν κατά την διάρκεια του ελέγχου του και τα οποία είτε επιλύθηκαν είτε έμειναν ανεπίλυτα

καθώς επίσης και την έκθεση του ελεγκτή που αναφέρεται σε αδυναμίες του συστήματος εσωτερικού ελέγχου, ιδίως αυτές που αφορούν τις διαδικασίες της χρηματοοικονομικής πληροφόρησης και σύνταξης των οικονομικών καταστάσεων.

Λειτουργούσα επιχείρηση

Οι Διοικητικοί Σύμβουλοι, μετά από έρευνα τους θεωρούν ότι ο Όμιλος έχει επαρκείς πόρους για να συνεχίσει να εργάζεται για το προβλεπτό μέλλον. Γι' αυτό τον λόγο συνεχίζουν να υιοθετούν την αρχή λειτουργούσας επιχείρησης για την ετοιμασία των λογαριασμών και δηλώνουν ότι η Εταιρεία προτίθεται να λειτουργήσει ως δρώσα οικονομική μονάδα για τους επόμενους δώδεκα μήνες.

Επιτροπή αμοιβών

Η Επιτροπή Αμοιβών κατά το 2015 και μέχρι τις 31 Μαρτίου 2016 αποτελείτο από τρεις μη Εκτελεστικούς Συμβούλους. Τα μέλη της Επιτροπής Αμοιβών ήταν οι κ. Χ. Παναγιώτου (μη Εκτελεστικός Σύμβουλος), κ. S. Schmidt (μη Εκτελεστικός Σύμβουλος) και κ. Στ. Γαλαταριώτης (μη Εκτελεστικός Σύμβουλος). Στις 21 Απριλίου 2016 το Διοικητικό Συμβούλιο διόρισε τον κων Α. Μικελλίδη (Ανεξάρτητο μη εκτελεστικό Σύμβουλο) ως νέο μέλος της Επιτροπής Αμοιβών για αντικατάσταση του κ. S. Schmidt ο οποίος αποχώρησε στις 31 Μαρτίου 2016. Της Επιτροπής προεδρεύει ο κ. Χ. Παναγιώτου, ο οποίος έχει γνώσεις και εμπειρία στον τομέα της πολιτικής αμοιβών. Παρόλο που όλα τα μέλη της Επιτροπής Αμοιβών είναι μη εκτελεστικοί Σύμβουλοι, μόνο ένας διοικητικός σύμβουλος από τα τρία μέλη της Επιτροπής Αμοιβών είναι ανεξάρτητος μη εκτελεστικός σύμβουλος βάσει των κριτηρίων ανεξαρτησίας ενός Διοικητικού Συμβούλου όπως αυτά ορίζονται από την διάταξη Α.2.3. του Κώδικα Εταιρικής Διακυβέρνησης. Η Επιτροπή συνεδριάζει τουλάχιστον μια φορά τον χρόνο. Ο Εκτελεστικός Πρόεδρος και ο Εκτελεστικός Αντιπρόεδρος του Ομίλου συνήθως προσκαλούνται στις συνεδρίες για να κάνουν εισηγήσεις για την αμοιβή των Εκτελεστικών Διοικητικών Συμβούλων (εκτός του εαυτού τους) και του Γενικού Διευθυντή. Η Επιτροπή εξετάζει περιοδικά την πολιτική αμοιβή των Εκτελεστικών Διοικητικών Συμβούλων και του Γενικού Διευθυντή. Ανεξάρτητες εξωτερικές νομικές και συμβουλευτικές υπηρεσίες μπορούν να εξασφαλισθούν όταν θεωρείται αναγκαίο. Ο Εκτελεστικός Πρόεδρος και ο Εκτελεστικός Αντιπρόεδρος δεν είναι παρόντες όταν συζητείται η αμοιβή τους.

Η πολιτική Αμοιβών των Διοικητικών Συμβούλων της Εταιρείας περιλαμβάνεται στην Έκθεση Αμοιβών (σελίδα 15).

Σύμβουλοι που προσφέρονται για επανεκλογή

Όλοι οι Διοικητικοί Σύμβουλοι υπόκεινται σε εκλογή από τους μετόχους κατά την πρώτη Ετήσια Γενική Συνέλευση των μετόχων της Εταιρείας που ακολουθεί το διορισμό τους και μετέπειτα σε επανεκλογή κάθε δύο μέχρι τρία χρόνια. Σύμφωνα με το Καταστατικό της Εταιρείας αριθμός ίσος με το 1/3 των Διοικητικών Συμβούλων της Εταιρείας (οι οποίοι είναι 11) αποχωρούν από το Διοικητικό Συμβούλιο σε κάθε Ετήσια Γενική Συνέλευση. Οι Διοικητικοί Σύμβουλοι που



αποχωρούν βάσει των πιο πάνω προνοιών είναι αυτοί που κατείχαν το αξίωμα του Συμβούλου για την μακρύτερη περίοδο από την προηγούμενη εκλογή τους.

Σύμφωνα με τις διατάξεις του Καταστατικού της Εταιρείας (Κανονισμός αρ. 92), στην επόμενη Ετήσια Γενική Συνέλευση οι κ.κ. Αντώνιος Αντωνίου (Εκτελεστικός Πρόεδρος), Γεώργιος Γαλαταριώτης (μη Εκτελεστικός Σύμβουλος), Κώστας Γαλαταριώτης (μη Εκτελεστικός Σύμβουλος) και ο κ. Χαράλαμπος Παναγιώτου (μη Εκτελεστικός Σύμβουλος) θα αποχωρήσουν από τη θέση τους εκ περιτροπής, είναι όμως επανεκλέξιμοι και προσφέρονται για επανεκλογή.

Οι κ.κ. Stefano Costa και Christophe Allouchery οι οποίοι διορίστηκαν από το Διοικητικό Συμβούλιο ως Μη-Εκτελεστικοί Σύμβουλοι στις 18 Φεβρουαρίου 2016 και 21 Απριλίου 2016 αντίστοιχα, θα αποχωρίσουν από τη θέση τους (Άρθρο 97) στην επόμενη Ετήσια Γενική Συνέλευση και προσφέρονται για εκλογή.

Δάνεια και εγγυήσεις προς Συμβούλους

Δεν έχουν παραχωρηθεί οποιαδήποτε δάνεια και/ή εγγυήσεις στους Συμβούλους της Εταιρείας, ή στους Συμβούλους θυγατρικής εταιρείας ή συνδεδεμένης εταιρείας είτε από την ίδια την Εταιρεία είτε από θυγατρικές ή συνδεδεμένες της εταιρείες καθώς επίσης δεν υπάρχουν εισπρακτέα ποσά από εταιρεία στην οποία είναι εμπλεκόμενος Διοικητικός Σύμβουλος ή/και συνδεδεμένο με αυτόν πρόσωπο.

Λειτουργός Συμμόρφωσης με τον Κώδικα Εταιρικής Διακυβέρνησης

Το Διοικητικό Συμβούλιο της Εταιρείας διόρισε τον κ. Γεώργιο Σάββα, Οικονομικό Διευθυντή της Εταιρείας, ως Λειτουργό Συμμόρφωσης με τον Κώδικα Εταιρικής Διακυβέρνησης.

Βεβαιώσεις Διοικητικού Συμβουλίου

Το Διοικητικό Συμβούλιο βεβαιώνει ότι εξ όσων γνωρίζει δεν έχει περιέλθει εις γνώση του οποιαδήποτε παράβαση των περί Αξιών και Χρηματιστηρίου Αξιών Κύπρου Νόμων και Κανονισμών.

Έκθεση Αμοιβών

Η Έκθεση Αμοιβών της Εταιρείας για το έτος 2015 ετοιμάστηκε βάσει των Παραρτημάτων 1 και 2 του Κώδικα Εταιρικής Διακυβέρνησης.

Επιτροπή Αμοιβών

Η Επιτροπή Αμοιβών του Διοικητικού Συμβουλίου είναι υπεύθυνη για να επιβεβαιώνει ότι οι αμοιβές που προσφέρονται στους Εκτελεστικούς Συμβούλους είναι ανάλογες με το προσωπικό επίπεδο αρμοδιότητας και απόδοσης, ότι είναι συμβατές με τις αρχές αμοιβών της Εταιρείας και ότι ευθυγραμμίζονται με τις αρχές του Κώδικα Εταιρικής Διακυβέρνησης.

Πολιτική αμοιβών

Η πολιτική του Διοικητικού Συμβουλίου είναι να εργοδοτεί διακεκριμένα στελέχη στις πιο σημαντικές θέσεις. Αναμένει αντίστοιχο επίπεδο απόδοσης από αυτά τα στελέχη και ανταμείβει αναλόγως. Ο Όμιλος δύναται να διοργανώσει ειδικές έρευνες, κατά καιρούς, για να αξιολογήσει τα επίπεδα αμοιβών των Συμβούλων. Λαμβάνονται υπόψη οι συνολικές αμοιβές που πληρώνονται σε παρόμοιες θέσεις εργασίας εντός και εκτός του τομέα κατασκευών και δομικών υλικών, καθώς και η προσωπική απόδοση και συνεισφορά κάθε Εκτελεστικού Συμβούλου.

Η αμοιβή του Εκτελεστικού Αντιπροέδρου αποτελείται μόνο από την αμοιβή των συμβούλων η οποία καθορίζεται από την γενική συνέλευση των μετόχων της Εταιρείας.

Η αμοιβή του Εκτελεστικού Προέδρου και του Γενικού Διευθυντή περιλαμβάνει μεταβλητό μέρος πληρωμής για να διασφαλιστεί ότι η αμοιβή των εκτελεστικών συνδέεται με την απόδοση της Εταιρείας. Καθορίζεται μέγιστο όριο στο μεταβλητό στοιχείο της αμοιβής ενώ το μη μεταβλητό στοιχείο της αμοιβής αποτελεί επαρκή αμοιβή σε περίπτωση που δεν χορηγηθεί μεταβλητό στοιχείο. Το Διοικητικό Συμβούλιο θεωρεί ότι τα πακέτα αμοιβών αυτής της μορφής συνάδουν με την επικρατούσα πρακτική και είναι αναγκαία για να προσελκύσουν, διατηρήσουν και αμείψουν εκτελεστικούς του επιπέδου που ζητά ο Όμιλος. Στη διαμόρφωση αυτής της πολιτικής το Διοικητικό Συμβούλιο έλαβε πλήρως υπόψη τις πρόνοιες του Κώδικα Εταιρικής Διακυβέρνησης.

Το ετήσιο σχέδιο κινήτρων ανταμείβει την απόδοση του προηγούμενου έτους και καταβάλλεται σε μετρητά. Το μέγιστο φιλοδώρημα που καταβάλλεται καθορίζεται ως ποσοστό του βασικού μισθού και βασίζεται στην αξιολόγηση της απόδοσης του Εκτελεστικού Προέδρου και του Γενικού Διευθυντή η οποία διεξάγεται από την Επιτροπή Αμοιβών κατά το έτος που έπεται της περιόδου απόδοσης. Η Επιτροπή Αμοιβών αξιολογεί την απόδοση του Εκτελεστικού Προέδρου και του Γενικού Διευθυντή λαμβάνοντας υπόψη την χρηματοοικονομική απόδοση της Εταιρείας, τα μέτρα μείωσης κόστους και τη μακροπρόθεσμη βιωσιμότητα του Ομίλου, καθώς επίσης και μη χρηματοοικονομικά κριτήρια τα οποία σχετίζονται με την ανάπτυξη και τη δημιουργία μακροπρόθεσμης αξίας στον Όμιλο. Τα φιλοδωρήματα που χορηγήθηκαν κατά το 2015 αφορούν ανταμοιβή για την χρηματοοικονομική απόδοση της Εταιρείας για το έτος 2014. Η Εταιρεία



διατηρεί το δικαίωμα να ανακτήσει στο σύνολο ή μερικώς οποιαδήποτε φιλοδωρήματα χορηγήθηκαν βάσει στοιχείων τα οποία μεταγενέστερα αποδείχθούν ότι ήταν ανακριβή.

Επιπρόσθετα από το βασικό μισθό και τη συμμετοχή σε σχέδιο κινήτρων, τόσο ο Εκτελεστικός Πρόεδρος όσο και ο Γενικός Διευθυντής απολαμβάνουν τα ίδια ωφελήματα όπως οι υπόλοιποι υπάλληλοι της Εταιρείας, τα οποία περιλαμβάνουν το ταμείο προνοίας και το ταμείο υγείας.

Η πολιτική αμοιβών της Εταιρείας για το έτος 2015 δεν έχει τροποποιηθεί σημαντικά σε σύγκριση με αυτή του προηγούμενου έτους.

Οι συνολικές αμοιβές των Εκτελεστικών Συμβούλων υπό την ιδιότητα τους ως Εκτελεστικοί για το έτος 2015 ήταν €185.219.

Συνταξιοδοτικό Σχέδιο

Όλοι οι υπάλληλοι της Εταιρείας περιλαμβανομένου του Γενικού Διευθυντή και του Εκτελεστικού Προέδρου είναι μέλη του Ταμείου Προνοίας της Εταιρείας, το οποίο είναι σχέδιο προκαθορισμένης συνεισφοράς. Δεν υπάρχουν άλλα επιπρόσθετα συνταξιοδοτικά σχέδια για οποιοδήποτε από τα εκτελεστικά μέλη του Διοικητικού Συμβουλίου.

Συμβόλαια εργοδότησης

Η εργοδότηση των Εκτελεστικών Συμβούλων είναι για απεριόριστη περίοδο, όμως η περίοδος προειδοποίησης δεν υπερβαίνει το ένα έτος σύμφωνα με τις απαιτήσεις του Κώδικα Εταιρικής Διακυβέρνησης. Σε περίπτωση τερματισμού από την Εταιρεία της εργοδότησης Εκτελεστικού Συμβούλου, πριν την αφυπηρέτηση του, η Εταιρεία οφείλει να αποζημιώσει τον Εκτελεστικό Σύμβουλο βάσει των όρων του Νόμου.

Μη-Εκτελεστικοί σύμβουλοι

Η αμοιβή των Συμβούλων, Εκτελεστικών και μη Εκτελεστικών για υπηρεσίες που προσέφεραν στην Εταιρεία ως Σύμβουλοι, καθορίζεται από την Ετήσια Γενική Συνέλευση της Εταιρείας με βάση την πρόταση του Διοικητικού Συμβουλίου. Οι μη Εκτελεστικοί Σύμβουλοι έχουν επιστολές διορισμού για περίοδο τριών ετών. Δεν συμμετέχουν σε σχέδιο διαμερισμού κερδών, δικαιώματος επιλογής αγοράς μετοχών, ή σε άλλο σχέδιο κινήτρων. Η αμοιβή για κάθε ένα από τους Συμβούλους για το 2015 ήταν €10.000, €12.000 για τον Αντιπρόεδρο και €15.000 για τον Πρόεδρο και €300 για κάθε συνάντηση για προσωπική παρουσία.



Οι αμοιβές των Συμβούλων, Εκτελεστικών και μη Εκτελεστικών, υπό την ιδιότητά τους ως Σύμβουλοι της Εταιρείας και ως μέλη των Επιτροπών του Συμβουλίου, καθώς και υπό την ιδιότητα τους ως Εκτελεστικοί Σύμβουλοι για το έτος 2015 είχαν ως ακολούθως:

Σύμβουλοι	Δικαιώματα ως Μέλη του Συμβουλίου και των Επιτροπών του	Αμοιβή και Ωφελήματα Εκτελεστικών Συμβούλων	Φιλοδωρήματα	Άλλα Ωφελήματα	Κοινωνικά Ωφελήματα	Ταμείο Προνοίας	Συνολικές Αμοιβές
	€	€		€	€	€	€
Εκτελεστικοί Σύμβουλοι							
Αντώνιος Αντωνίου	17.100	130.007	40.000	4.800	4.243	6.169	202.319
Maurizio Caneppele	13.377						13.377

Μη Εκτελεστικοί Σύμβουλοι							
Γεώργιος Στ. Γαλαταριώτης	12.100	-		-	-	-	12.100
Κώστας Στ. Γαλαταριώτης	13.300	-		-	-	-	13.300
Σταύρος Γ. Γαλαταριώτης	12.700	-		-	-	-	12.700
Κώστας Κουτσός	12.100	-		-	-	-	12.100
Χαράλαμπος Παναγιώτου	12.700	-		-	-	-	12.700
Λεόντιος Λαζάρου	12.700	-		-	-	-	12.700
Serge Schmidt	10.900	-		-	-	-	10.900
Maurizio Mansi Montenegro	10.600						10.600
Αντώνης Μικελλίδης	13.300	-		-	-	-	13.300

140.877	130.007	40.000	4.800	4.243	6.169	326.096
----------------	----------------	---------------	--------------	--------------	--------------	----------------

Δάνεια και εγγυήσεις προς Συμβούλους

Δεν έχουν παραχωρηθεί οποιαδήποτε δάνεια και/ή εγγυήσεις προς τους Συμβούλους της Εταιρείας, ή στους Συμβούλους θυγατρικής εταιρείας ούτε και στα συνδεδεμένα με αυτούς πρόσωπα από την Εταιρεία και τις θυγατρικές της Εταιρείες.



Διοικητικοί Σύμβουλοι – Βιογραφικά Σημειώματα

Αντώνιος Αντωνίου – Εκτελεστικός Πρόεδρος

Ο κ. Αντώνιος Αντωνίου γεννήθηκε στο Λονδίνο. Σπούδασε στο Πανεπιστήμιο του Λονδίνου όπου απόκτησε πτυχίο BSc (Hons) στην Βιολογία καθώς και μεταπτυχιακό δίπλωμα στην Επιστήμη των Ηλεκτρονικών Υπολογιστών (Postgraduate Diploma in Computer Science).

Εργάστηκε 5 χρόνια ως Βιοχημικός/Μικροβιολόγος στο Πανεπιστήμιο του Λονδίνου και μετά για 3 χρόνια ως Αναλυτής Συστημάτων στην British Gas επίσης στο Λονδίνο.

Το 1983 υπήρξε ιδρυτικό στέλεχος της εταιρείας AMEP όπου διετέλεσε ως Αναπληρωτής Γενικός Διευθυντής μέχρι το 1998.

Από το 1998 μέχρι το 2006 διετέλεσε Senior Vice President (Operations and Systems) της Nielsen στην Ευρώπη και μέλος του Ευρωπαϊκού Εκτελεστικού Διοικητικού Συμβουλίου της εταιρείας Nielsen.

Από τον Φεβρουάριο του έτους 2008 διατελεί Εκτελεστικός Πρόεδρος της Τσιμεντοποιία Βασιλικού Δημόσια Εταιρεία Λτδ και Μέλος Διοικητικών Συμβουλίων θυγατρικών της εταιρειών.

Είναι Μέλος του Διοικητικού Συμβουλίου της Ομοσπονδίας Εργοδοτών & Βιομηχάνων από τον Ιούλιο του 2011 και Μέλος της Εκτελεστικής Επιτροπής της από τον Δεκέμβριο του 2013.

Γεώργιος Στ. Γαλαταριώτης

Ο κ. Γεώργιος Στ. Γαλαταριώτης γεννήθηκε στη Λεμεσό το 1947. Σπούδασε Διοίκηση Επιχειρήσεων στο City Polytechnic του Λονδίνου.

Ο κ. Γεώργιος Γαλαταριώτης είναι Εκτελεστικός Πρόεδρος του Συγκροτήματος Εταιρειών Γαλαταριώτη, Εκτελεστικός Πρόεδρος της The Cyprus Cement Public Company Ltd και της εταιρείας K&G Complex Public Company Ltd. Επίσης διατελεί Διοικητικός Σύμβουλος διαφόρων ιδιωτικών και δημόσιων εταιρειών. Είναι Επίτροπος του Κυπριακού Ιδρύματος Προστασίας του Περιβάλλοντος (Terra Cyprus) και διετέλεσε μέλος του Συμβουλίου του Εμπορικού και Βιομηχανικού Επιμελητηρίου Λεμεσού και της Αρχής Λιμένων Κύπρου.

Κώστας Στ. Γαλαταριώτης

Ο κ. Κώστας Στ. Γαλαταριώτης γεννήθηκε στη Λεμεσό το 1963. Αποφοίτησε από το 5^ο Γυμνάσιο Λεμεσού και από το London School of Economics and Political Science όπου απόκτησε πτυχίο στα Οικονομικά, Βιομηχανία & Εμπόριο.

Ο κ. Κ. Στ. Γαλαταριώτης είναι Εκτελεστικός Πρόεδρος του Συγκροτήματος Εταιρειών Γαλαταριώτη και Εκτελεστικός Πρόεδρος της C.C.C. Tourist Enterprises Public Company Ltd. Είναι επίσης μέλος Διοικητικών Συμβουλίων διαφόρων ιδιωτικών και δημόσιων εταιρειών και Πρόεδρος του Διοικητικού Συμβουλίου του Εμπορικού & Βιομηχανικού Επιμελητηρίου Λεμεσού.

Σταύρος Γ. Γαλαταριώτης

Ο κ. Σταύρος Γαλαταριώτης γεννήθηκε στη Λεμεσό το 1976. Σπούδασε Οικονομικά στο University of Surrey όπου αποφοίτησε με πτυχίο BSc Business Economic (First Class).

Κατά τη διάρκεια των σπουδών του τιμήθηκε με το βραβείο CIMA. Ο Σταύρος είναι κάτοχος MBA από το Cyprus International Institute of Management.

Από το 2000, ο Σταύρος Γαλαταριώτης είναι Εκτελεστικός Σύμβουλος του Συγκροτήματος Εταιρειών Γαλαταριώτη και Διοικητικός Σύμβουλος διαφόρων ιδιωτικών και δημόσιων εταιρειών.

Είναι Διοικητικός Σύμβουλος της Τσιμεντοποιία Βασιλικού Δημόσια Εταιρεία Λτδ από το 2008.



Κώστας Κουτσός

Ο κ. Κώστας Κουτσός είναι Εκτελεστικός Πρόεδρος της ΚΕΟ Plc και Μέλος του Διοικητικού Συμβουλίου της εταιρείας Ελληνική Μεταλλευτική Δημόσια Εταιρεία Λτδ. Διετέλεσε διευθύνων σύμβουλος του συγκροτήματος εταιρειών BMS Metal Pipes Industries από το έτος 1978 μέχρι το έτος 2011. Είναι οικονομικός σύμβουλος, σύμβουλος επιχειρήσεων για φορολογικά θέματα, γραμματέας και μέλος διοικητικών συμβουλίων άλλων ιδιωτικών εταιρειών. Είναι προσοντούχος λογιστής και μέχρι το 1977 εργάστηκε για μια δωδεκαετία σε ανώτερη θέση σε μεγάλο διεθνή ελεγκτικό όικο. Έχει πολυετή πείρα στην κυπριακή Χρηματιστηριακή αγορά. Είναι ενεργό διοικητικό μέλος σε διάφορα φιλανθρωπικά ιδρύματα και διετέλεσε επίσης μέλος του διοικητικού συμβουλίου του Συνδέσμου Μεταλλουργικών Βιομηχανιών Κύπρου, μέλους της ΟΕΒ από το έτος 1985 μέχρι το 2011.

Χαράλαμπος Π. Παναγιώτου

Ο κ. Χαράλαμπος Π. Παναγιώτου γεννήθηκε στις 6 Ιουλίου 1971. Αποφοίτησε από το Πρώτο Λύκειο Πάφου και σπούδασε Management Sciences (BSc) στο London School of Economics and Political Science (1993). Από το 1993 μέχρι το 1996 υπηρέτησε ως εκπαιδευόμενος λογιστής στην Coopers & Lybrand στα τμήματα ελέγχου και φορολογίας. Το 1996 πήρε τον επαγγελματικό τίτλο του Εγκεκριμένου Λογιστή από το Institute of Chartered Accountants in England and Wales και έγινε επίσης μέλος του Συνδέσμου Εγκεκριμένων Λογιστών Κύπρου. Ακολούθως, εργοδοτήθηκε από τη Λαϊκή Κυπριακή Τράπεζα Λτδ. Το 2000, διορίστηκε Οικονομικός Διευθυντής της Ιεράς Μητρόπολης Πάφου και Εκτελεστικός Διοικητικός Σύμβουλος του St. George Hotel (Management) Ltd και του SM Tsada Golf Ltd, θέσεις στις οποίες υπηρέτησε μέχρι τον Σεπτέμβριο του 2010, οπότε και διορίστηκε Διευθύνων Σύμβουλος του Συγκροτήματος της ΚΕΟ PLC. Είναι μέλος του Διοικητικού Συμβουλίου διαφόρων εταιρειών του συγκροτήματος της Ελληνικής Μεταλλευτικής Εταιρείας. Υπηρέτησε ως μέλος του Διοικητικού Συμβουλίου της Ελληνικής Τράπεζας Δημόσια Εταιρεία Λτδ από τον Ιούνιο του 2005 μέχρι τον Ιανουάριο του 2014. Κατά την ίδια χρονική περίοδο διετέλεσε Πρόεδρος στην Ελληνική Τράπεζα (Επενδύσεις) Λτδ.

Λεόντιος Λαζάρου

Ο Δρ. Λεόντιος Λαζάρου γεννήθηκε στον Πάνω Αμιάντο τον Οκτώβριο του 1952. Σπούδασε Χημεία στο Πανεπιστήμιο Αθηνών από όπου και πήρε το 1976 πτυχίο και το 1979 Διδακτορικό Δίπλωμα στον κλάδο της Αναλυτικής Χημείας. Κατά τη διάρκεια της εκπόνησης της διδακτορικής του διατριβής εργάστηκε στο Πανεπιστήμιο ως Λέκτορας. Κατά την περίοδο 1979 - 1997 εργάστηκε στην Τσιμεντοποιία Βασιλικού από τις θέσεις του Διευθυντή Ελέγχου Ποιότητας, του Γενικού Διευθυντή και του Διευθύνοντος Συμβούλου. Υπήρξε μέλος των Διοικητικών Συμβουλίων της Ελληνικής Μεταλλευτικής Εταιρείας (ΕΜΕ), της Τσιμεντοποιίας Βασιλικού και των Ελληνικών Χημικών Βιομηχανιών. Από το 1997 μέχρι το 1999 ήταν συνεργάτης της "Άρης Πετάσης και Συνεργάτες (Σύμβουλοι Επιχειρήσεων)" στην οποία εργάστηκε ως Σύμβουλος Επιχειρήσεων. Την περίοδο 1999-2004 εργάστηκε ως Γενικός Διευθυντής της Salamis Tours (Holdings) Ltd με κύριο αντικείμενο την αναδιοργάνωση των εταιρειών του συγκροτήματος και την περαιτέρω ανάπτυξη και επέκταση των δραστηριοτήτων του. Το 2004 δημιούργησε τον συμβουλευτικό όικο «Σκέψις – Μοχλός Ανάπτυξης» που ασχολείται με την παροχή συμβουλευτικών υπηρεσιών σε Επιχειρήσεις.

Maurizio Mansi Montenegro

Ο κ. Maurizio Mansi Montenegro γεννήθηκε την 10ην Μαρτίου 1962. Είναι κάτοχος πτυχίου Στατιστικής Επιστήμης από το Πανεπιστήμιο της Ρώμης "La Sapienza", καθώς επίσης και μεταπτυχιακών διπλωμάτων στο Στρατηγικό και στο Διεθνές Μάρκετινγκ από το SDA Bocconi School of Management του Μιλάνου και έχει παρακολουθήσει το International Executive Programme του "Institut Européen d'Administration des Affaires" (INSEAD).

Ο κ. Maurizio Mansi Montenegro ξεκίνησε την καριέρα του στην Hewlett-Packard ως Αναλυτής Επιχειρήσεων και ακολούθως ως Ειδικός Στρατηγικής Οργάνωσης στην Augusta – Westland.

Ο κ. Maurizio Mansi Montenegro εργάζεται στον Όμιλο Italcementi από το 1990, αρχικά από τη θέση του Συντονιστή Αναλυτή Μάρκετινγκ και μετά από επτά χρόνια εμπειρίας στον



Στρατηγικό Προγραμματισμό του Ομίλου, είναι υπεύθυνος για τις εμπορικές εργασίες τσιμέντου στην Αίγυπτο. Το 2007 ο κ. Maurizio Mansi Montenegro διορίστηκε Βοηθός του Ανώτερου Εκτελεστικού Διευθυντή της Italcementi S.p.A. και από το 2009 είναι ο Διευθύνων Σύμβουλος της Interbulk Trading S.A.

Ο κ. Maurizio Mansi Montenegro διατελεί Μέλος του Διοικητικού Συμβουλίου των Intercom S.r.l., Gacem Company Ltd., Singha Cement Private Ltd., Mauritano Français des Ciments S.A. και Intercom Libya F.Z.C.

Αντώνης Μικελλίδης

Ο κος Αντώνης Μικελλίδης γεννήθηκε στο Λονδίνο το 1978. Σπούδασε στο University of Westminster όπου απέκτησε Πτυχίο στα Εταιρικά Συστήματα Πληροφορικής. Κατέχει Μεταπτυχιακό Δίπλωμα στην Ναυτιλία, Εμπόριο και Χρηματοοικονομική από το City University London καθώς επίσης και δίπλωμα στις Σπουδές Τρομοκρατίας, εστιάζοντας κυρίως στην Θαλάσσια Πειρατεία, από το Πανεπιστήμιο St. Andrews στην Σκωτία.

Ο κος Α. Μικελλίδης εργοδοτήθηκε από στην εταιρεία Zela Shipping Co Ltd στο Λονδίνο το 2002 ως χειριστής στόλου και το 2006 του ανατέθηκε η αναδιοργάνωση της εταιρείας διαχείρισης του στόλου στον Πειραιά. Από το 2010 διετέλεσε Διευθυντής, Ανώτερος Οικονομικός Διευθυντής και Αντιπρόεδρος της εταιρείας Olympia Ocean Carriers Ltd. Το 2012 διορίστηκε επίσης Διευθυντής της εταιρείας Sea Trade Holdings. Ο κος Αντώνης Μικελλίδης εκλέγεται και είναι μέλος του Διοικητικού Συμβουλίου της Κυπριακής Ένωσης Πλοιοκτητών από το 2009.

Stefano Costa

Ο κος Stefano Costa γεννήθηκε στο Bergamo της Ιταλίας το 1969. Σπούδασε στο Πανεπιστήμιο του Bergamo όπου απέκτησε Πτυχίο στα Οικονομικά. Κατέχει δύο Μεταπτυχιακά Διπλώματα, στην Χρηματοοικονομική Ανάλυση και στην Ανάπτυξη Διοίκησης τα οποία απέκτησε το 1996 και το 2001 αντίστοιχα.

Μετά από την εκπαίδευση του σε τράπεζα των ΗΠΑ στο Μαϊάμι, εντάχθηκε στον Όμιλο της Italcementi το 1997. Ξεκίνησε την καριέρα του στο Τμήμα Διοίκησης και Ελέγχου και μετά από την απόκτηση εμπειρίας στην Αίγυπτο ως Διευθυντής Έργου και στην Κίνα ως Ανώτατος Οικονομικός Διευθυντής, διορίστηκε βοηθός του Ανώτατου Διευθυντή Λειτουργιών για την Ιταλία το 2009 (ως υπεύθυνος για τον Βιομηχανικό Σχεδιασμό) και ως Διευθυντής του Ιταλικού Τμήματος Αγορών και Προμηθειών το 2013.

Ο κος Stefano Costa είναι Διευθυντής Χώρας για τη Βουλγαρία και την Ελλάδα από τον Ιούνιο του 2015.

Christophe Allouchery

Ο κος Christophe Allouchery γεννήθηκε στη Γαλλία το 1971. Σπούδασε στο Paris II University όπου απέκτησε Πτυχίο στα Οικονομικά και είναι κάτοχος δύο Μεταπτυχιακών Διπλωμάτων στα Χρηματοοικονομικά τα οποία απέκτησε το 1996 από το Paris School of Business.

Ξεκίνησε την καριέρα του στην Grant Thornton το 1997 ως χρηματοοικονομικός ελεγκτής και το 2000 εντάχθηκε στην Ciments Calcia στην Guerville (Γαλλία), μέλος του Ομίλου της Italcementi, ως Υπεύθυνος του Τμήματος Αναλυτικής Λογιστικής και ακολούθως ως Υπεύθυνος του Τμήματος Ελέγχου Τσιμέντου. Το 2010 μεταφέρθηκε στην έδρα του Ομίλου της Italcementi στο Bergamo (Ιταλία) και προήχθη στη θέση του Ανώτερου Ελεγκτή Περιοχής – Βοηθός του Διευθυντή Περιοχής, υπεύθυνου για την Αίγυπτο, Ελλάδα, Βουλγαρία, Κουβέιτ, Σαουδική Αραβία, Καζακστάν και Τουρκία. Από το 2013 μέχρι σήμερα υπηρετεί ως Ανώτερος Οικονομικός Διευθυντής και μέλος του Διοικητικού Συμβουλίου της Halyps Building Materials στην Αθήνα (Ελλάδα).



KPMG Limited
Εγκεκριμένοι Λογιστές
Εσπερίδων 14, 1087 Λευκωσία, Κύπρος
Τ.Θ. 21121, 1502 Λευκωσία, Κύπρος
Τ: +357 22 209000, Φ: +357 22 678200

Έκθεση Ανεξάρτητων Ελεγκτών προς τα Μέλη της «Τσιμεντοποιία Βασιλικού Δημόσια Εταιρεία Λτδ»

Έκθεση επί των Ενοποιημένων και Ατομικών Οικονομικών Καταστάσεων της Εταιρείας

Έχουμε ελέγξει τις ενοποιημένες οικονομικές καταστάσεις της «Τσιμεντοποιία Βασιλικού Δημόσια Εταιρεία Λτδ» (η «Εταιρεία») και των θυγατρικών της (ο «Όμιλος») και τις ατομικές οικονομικές καταστάσεις της Εταιρείας στις σελίδες 23 μέχρι 61, οι οποίες αποτελούνται από την κατάσταση χρηματοοικονομικής θέσης του Ομίλου και της Εταιρείας στις 31 Δεκεμβρίου 2015, και τις καταστάσεις συνολικών εισοδημάτων, μεταβολών ιδίων κεφαλαίων και ταμειακών ροών του Ομίλου και της Εταιρείας του έτους που έληξε την ημερομηνία αυτή, καθώς και περίληψη σημαντικών λογιστικών πολιτικών και λοιπές επεξηγηματικές πληροφορίες.

Ευθύνη του Διοικητικού Συμβουλίου για τις Οικονομικές Καταστάσεις

Το Διοικητικό Συμβούλιο είναι υπεύθυνο για την κατάρτιση ενοποιημένων και ατομικών οικονομικών καταστάσεων που δίνουν αληθινή και δίκαιη εικόνα σύμφωνα με τα Διεθνή Πρότυπα Χρηματοοικονομικής Αναφοράς ("ΔΠΧΑ") όπως αυτά υιοθετήθηκαν από την Ευρωπαϊκή Ένωση ("ΕΕ") και τις απαιτήσεις του περί Εταιρειών Νόμου της Κύπρου, Κεφ. 113, και για εκείνες τις εσωτερικές δικλίδες που το Διοικητικό Συμβούλιο καθορίζει ως απαραίτητες ώστε να καθίσταται δυνατή η κατάρτιση ενοποιημένων και ατομικών οικονομικών καταστάσεων της Εταιρείας απαλλαγμένων από ουσιώδες σφάλμα, οφειλομένου είτε σε απάτη είτε σε λάθος.

Ευθύνη των Ελεγκτών

Η δική μας ευθύνη είναι να εκφράσουμε γνώμη επί αυτών των ενοποιημένων και ατομικών οικονομικών καταστάσεων με βάση τον έλεγχό μας. Διενεργήσαμε τον έλεγχό μας σύμφωνα με τα Διεθνή Πρότυπα Ελέγχου. Τα Πρότυπα αυτά απαιτούν να συμμορφωνόμαστε με κανόνες δεοντολογίας καθώς και να σχεδιάζουμε και διενεργούμε τον έλεγχο με σκοπό την απόκτηση λελογισμένης διασφάλισης για το εάν οι ενοποιημένες και οι ατομικές οικονομικές καταστάσεις είναι απαλλαγμένες από ουσιώδες σφάλμα.

Ο έλεγχος περιλαμβάνει τη διενέργεια διαδικασιών για την απόκτηση ελεγκτικών τεκμηρίων σχετικά με τα ποσά και τις γνωστοποιήσεις στις ενοποιημένες και ατομικές οικονομικές καταστάσεις. Οι επιλεγόμενες διαδικασίες βασίζονται στην κρίση του ελεγκτή, περιλαμβανομένης της εκτίμησης των κινδύνων ουσιώδους σφάλματος των ενοποιημένων και ατομικών οικονομικών καταστάσεων, είτε οφείλεται σε απάτη είτε σε λάθος. Κατά τη διενέργεια αυτών των εκτιμήσεων κινδύνων, ο ελεγκτής εξετάζει τις εσωτερικές δικλίδες που σχετίζονται με την κατάρτιση ενοποιημένων και ατομικών οικονομικών καταστάσεων της οντότητας που δίνουν αληθινή και δίκαιη εικόνα με σκοπό το σχεδιασμό ελεγκτικών διαδικασιών κατάλληλων για τις περιστάσεις, αλλά όχι με σκοπό την έκφραση γνώμης επί της αποτελεσματικότητας των εσωτερικών δικλίδων της οντότητας. Ο έλεγχος περιλαμβάνει επίσης την αξιολόγηση της καταλληλότητας των λογιστικών πολιτικών που χρησιμοποιήθηκαν και του λελογισμένου των λογιστικών εκτιμήσεων που έγιναν από το Διοικητικό Συμβούλιο, καθώς και την αξιολόγηση της συνολικής παρουσίασης των ενοποιημένων και ατομικών οικονομικών καταστάσεων.

Πιστεύουμε ότι τα ελεγκτικά τεκμήρια που έχουμε αποκτήσει είναι επαρκή και κατάλληλα για να παράσχουν βάση για την ελεγκτική μας γνώμη.

Διοικητικοί Σύμβουλοι:

Ν.Γ. Συρίμης, Α.Κ. Χριστοφίδης, Π.Γ. Λοΐζου, Α.Μ. Γρηγοριάδης, Α.Α. Δημητρίου,
Δ.Σ. Βάκης, Α.Α. Αποστόλου, Σ.Α. Λοιζίδη, Μ.Α. Λοιζίδης, Σ.Γ. Σοφοκλέους,
Μ.Μ. Αντωνιάδης, Χ.Β. Βασιλείου, Π.Ε. Αντωνιάδης, Μ.Ι. Χάλιος, Μ.Π. Μιχαήλ,
Π.Α. Πελετιές, Γ.Β. Μαρκίδης, Μ.Α. Παπακώστα, Κ.Α. Παπανικολάου, Α.Ι. Σιαμμούτης,
Γ.Ν. Τζιωρτζής, Χ.Σ. Χαρολάμπους, Χ.Π. Αναγιωτός, Ι.Π. Γαλανός, Μ.Γ. Γρηγοριάδης,
Χ.Α. Κακουλλής, Γ.Π. Σάββα, Κ.Α. Καλιός, Κ.Ν. Καλλής, Μ.Χ. Ζαβρού, Π.Σ. Ηλία,
Μ.Γ. Λαζάρου, Ζ.Ε. Χατζηζαχαρίας, Π.Σ. Θεοφάνους, Μ.Α. Καραντώνη, Κ.Α. Μαρκίδης,
Γ.Β. Ανδρέου, Γ.Κ. Νικολάου, Γ.Σ. Προδρόμου, Α.Σ. Σοφοκλέους, Γ.Ν. Συρίμης, Τ.Ι. Γιασεμίδης

Λεμεσός

Τ.Θ. 50161, 3601
Τ: +357 25 869000
Φ: +357 25 363842

Λάρνακα

Τ.Θ. 40075, 6300
Τ: +357 24 200000
Φ: +357 24 200200

Πάφος

Τ.Θ. 60288, 8101
Τ: +357 26 943050
Φ: +357 26 943062

Παραλίμνι / Αγία Νάπα

Τ.Θ. 33200, 5311
Τ: +357 23 820080
Φ: +357 23 820084

Πόλις Χρυσοχούς

Τ.Θ. 66014, 8330
Τ: +357 26 322098
Φ: +357 26 322722

KPMG Limited, ιδιωτική εταιρεία περιορισμένης ευθύνης με μετοχές, εγγεγραμμένη στην Κύπρο με αριθμό εγγραφής
HE 132822, το εγγεγραμμένο γραφείο της οποίας βρίσκεται στην οδό Εσπερίδων 14, 1087, Λευκωσία, Κύπρος.

Έκθεση Ανεξάρτητων Ελεγκτών προς τα Μέλη της «Τσιμεντοποιία Βασιλικού Δημόσια Εταιρεία Λτδ» (συνέχεια)

Γνώμη

Κατά τη γνώμη μας, οι ενοποιημένες και ατομικές οικονομικές καταστάσεις δίνουν αληθινή και δίκαιη εικόνα της χρηματοοικονομικής θέσης του Ομίλου και της Εταιρείας στις 31 Δεκεμβρίου 2015, και της χρηματοοικονομικής τους επίδοσης και των ταμειακών ροών τους για το έτος που έληξε την ημερομηνία αυτή σύμφωνα με τα ΔΠΧΑ όπως αυτά υιοθετήθηκαν από την ΕΕ και τις απαιτήσεις του περί Εταιρειών Νόμου της Κύπρου, Κεφ. 113.

Έκθεση επί Άλλων Νομικών και Κανονιστικών Απαιτήσεων


Σύμφωνα με τις απαιτήσεις του περί Ελεγκτών και Υποχρεωτικών Ελέγχων των Ετήσιων και των Ενοποιημένων Λογαριασμών Νόμων του 2009 όπως αυτός τροποποιείται από καιρού εις καιρόν, αναφέρουμε τα πιο κάτω:

- Έχουμε πάρει όλες τις πληροφορίες και εξηγήσεις που θεωρήσαμε αναγκαίες για σκοπούς του ελέγχου μας.
- Κατά τη γνώμη μας έχουν τηρηθεί από την Εταιρεία κατάλληλα λογιστικά βιβλία, στην έκταση που φαίνεται από την εξέταση από εμάς αυτών των βιβλίων.
- Οι ενοποιημένες και ατομικές οικονομικές καταστάσεις συμφωνούν με τα λογιστικά βιβλία.
- Κατά τη γνώμη μας, και από όσα καλύτερα έχουμε πληροφορηθεί και σύμφωνα με τις εξηγήσεις που μας δόθηκαν, οι ενοποιημένες και ατομικές οικονομικές καταστάσεις παρέχουν τις απαιτούμενες από τον περί Εταιρειών Νόμο της Κύπρου, Κεφ. 113, πληροφορίες με τον απαιτούμενο τρόπο.
- Κατά τη γνώμη μας, οι πληροφορίες που δίνονται στην έκθεση του Διοικητικού Συμβουλίου στις σελίδες 3 μέχρι 6 συνάδουν με τις ενοποιημένες και ατομικές οικονομικές καταστάσεις.

Σύμφωνα με τις απαιτήσεις της οδηγίας ΟΔ190-2007-04 της Επιτροπής Κεφαλαιαγοράς Κύπρου, αναφέρουμε ότι έχει γίνει δήλωση εταιρικής διακυβέρνησης για τις πληροφορίες που αφορούν τις παραγράφους (α), (β), (γ), (στ) και (ζ) του άρθρου 5 της εν λόγω Οδηγίας, και αποτελεί ένα ειδικό τμήμα της Έκθεσης του Διοικητικού Συμβουλίου.

Άλλο Θέμα

Αυτή η έκθεση, περιλαμβανομένης και της γνώμης, ετοιμάστηκε για τα μέλη της Εταιρείας ως σώμα και μόνο σύμφωνα με το Άρθρο 34 του περί Ελεγκτών και Υποχρεωτικών Ελέγχων των Ετήσιων και των Ενοποιημένων Λογαριασμών Νόμων του 2009 όπως αυτός τροποποιείται από καιρού εις καιρόν και για κανένα άλλο σκοπό. Δίνοντας αυτή τη γνώμη δεν αποδεχόμαστε ή αναλαμβάνουμε ευθύνη για οποιοδήποτε άλλο σκοπό ή προς οποιοδήποτε άλλο πρόσωπο στη γνώση του οποίου αυτή η έκθεση δυνατόν να περιέλθει.



Γεώργιος Ν. Συρίμης, ACA
Εγκεκριμένος Λογιστής και Εγγεγραμμένος Ελεγκτής
εκ μέρους και για λογαριασμό της

KPMG Limited
Εγκεκριμένοι Λογιστές και Εγγεγραμμένοι Ελεγκτές
Οδός Εσπερίδων 14, 1087 Λευκωσία, Κύπρος

21 Απριλίου 2016

**Ενοποιημένη Κατάσταση Συνολικών Εσόδων
Για το έτος που έληξε στις 31 Δεκεμβρίου 2015**

	Σημ.	2015 €000	2014 €000
Εισοδήματα	4	90.035	84.110
Κόστος πωλήσεων		(63.239)	(67.391)
Μικτό κέρδος		26.796	16.719
Άλλα λειτουργικά έσοδα	5	665	2.504
Έξοδα διανομής		(4.965)	(5.047)
Έξοδα διοίκησης		(3.088)	(2.926)
Άλλα λειτουργικά έξοδα		(1.728)	(2.341)
Κέρδος από εργασίες πριν από καθαρά έξοδα χρηματοδότησης	6	17.680	8.909
Έσοδα χρηματοδότησης		5	17
Έξοδα χρηματοδότησης		(374)	(1.811)
Καθαρά έξοδα χρηματοδότησης	8	(369)	(1.794)
Καθαρή ζημία από επενδυτικές δραστηριότητες	9	(1.064)	(279)
Μερίδιο ζημίας από συνδεδεμένες εταιρείες	18	(242)	(378)
Κέρδος πριν από τη φορολογία		16.005	6.458
Φορολογία	10	(3.156)	(1.303)
Κέρδος έτους		12.849	5.155
Λοιπά συνολικά έσοδα			
Αντισταθμίσεις ταμειακών ροών - αποτελεσματική αναλογία στην εύλογη αξία		(75)	-
Φορολογία στα λοιπά συνολικά έσοδα	10	281	346
Λοιπά συνολικά έσοδα για το έτος		206	346
Συνολικά έσοδα για το έτος		13.055	5.501
Κέρδος που αναλογεί σε:			
Μετόχους της Εταιρείας		12.849	5.155
Δικαιώματα μειοψηφίας		-	-
		12.849	5.155
Συνολικά έσοδα που αναλογούν σε:			
Μετόχους της Εταιρείας		13.055	5.501
Δικαιώματα μειοψηφίας		-	-
		13.055	5.501
Βασικές και αναπροσαρμοσμένες ζημιές ανά μετοχή (σεντ)	11	17,9	7,2

**Κατάσταση Συνολικών Εσόδων Ιθύνουσας Εταιρείας
Για το έτος που έληξε στις 31 Δεκεμβρίου 2015**

	Σημ.	2015 €000	2014 €000
Εισοδήματα	4	90.035	84.110
Κόστος πωλήσεων		(63.223)	(67.289)
Μικτό κέρδος		26.812	16.821
Άλλα λειτουργικά έσοδα	5	660	2.479
Έξοδα διανομής		(4.963)	(5.054)
Έξοδα διοίκησης		(3.072)	(2.906)
Άλλα λειτουργικά έξοδα		(1.728)	(1.523)
Κέρδος από εργασίες πριν από καθαρά έξοδα χρηματοδότησης	6	17.709	9.817
Έσοδα χρηματοδότησης		5	9
Έξοδα χρηματοδότησης		(373)	(1.810)
Καθαρά έξοδα χρηματοδότησης	8	(368)	(1.801)
Καθαρή ζημία από επενδυτικές δραστηριότητες	9	(791)	(134)
Κέρδος πριν από τη φορολογία		16.550	7.882
Φορολογία	10	(3.170)	(1.252)
Κέρδος έτους		13.380	6.630
Λοιπά συνολικά έσοδα			
Αντισταθμίσεις ταμειακών ροών - αποτελεσματική αναλογία στην εύλογη αξία		(75)	-
Φορολογία στα λοιπά συνολικά έσοδα	10	281	340
Λοιπά συνολικά έσοδα για το έτος		206	340
Συνολικά έσοδα για το έτος		13.586	6.970
Βασικές και αναπροσαρμοσμένες ζημιές ανά μετοχή (σεντ)	11	18,6	9,2



Ενοποιημένη Κατάσταση Χρηματοοικονομικής Θέσης
Στις 31 Δεκεμβρίου 2015

	Σημ.	2015 €000	2014 €000
Περιουσιακά στοιχεία			
Ακίνητα, εγκαταστάσεις και εξοπλισμός	12	240.548	249.704
Άυλα περιουσιακά στοιχεία	14	12.355	12.341
Ακίνητα για επένδυση	13	9.027	9.695
Επενδύσεις σε συνδεδεμένες εταιρείες	18	3.345	3.428
Χρηματοοικονομικά περιουσιακά στοιχεία διαθέσιμα προς πώληση	19	135	192
Σύνολο μη κυκλοφορούντων περιουσιακών στοιχείων		265.410	275.360
Αποθέματα	20	21.048	22.127
Εμπορικές και λοιπές απαιτήσεις	21	4.914	5.607
Περιουσιακά στοιχεία ταξινομηθέντα ως κατεχόμενα προς πώληση	22	360	910
Μετρητά και αντίστοιχα μετρητών	23	8.639	2.887
Σύνολο κυκλοφορούντων περιουσιακών στοιχείων		34.961	31.531
Σύνολο περιουσιακών στοιχείων		300.371	306.891
Ίδια κεφάλαια			
Μετοχικό κεφάλαιο	24	30.932	30.932
Αποθεματικά		194.183	189.760
Σύνολο ιδίων κεφαλαίων που αναλογούν στους μετόχους της Εταιρείας		225.115	220.692
Συμφέρον άνευ ελέγχου		-	-
Σύνολο ιδίων κεφαλαίων		225.115	220.692
Υποχρεώσεις			
Έντοκα δάνεια και δανειοδοτήσεις	25	47.189	59.332
Αναβαλλόμενες φορολογικές υποχρεώσεις	26	15.156	12.436
Προβλέψεις για υποχρεώσεις και δαπάνες	27	400	400
Σύνολο μη τρεχουσών υποχρεώσεων		62.745	72.168
Έντοκα δάνεια και δανειοδοτήσεις	25	7.907	9.042
Φόρος εισοδήματος πληρωτέος		221	37
Εμπορικές και λοιπές υποχρεώσεις	28	4.383	4.952
Σύνολο τρεχουσών υποχρεώσεων		12.511	14.031
Σύνολο υποχρεώσεων		75.256	86.199
Σύνολο ιδίων κεφαλαίων και υποχρεώσεων		300.371	306.891

Οι οικονομικές καταστάσεις εγκρίθηκαν από το Διοικητικό Συμβούλιο στις 21 Απριλίου 2016.

ΑΝΤΩΝΙΟΣ ΑΝΤΩΝΙΟΥ

ΓΕΩΡΓΙΟΣ ΣΤ. ΓΑΛΑΤΑΡΙΩΤΗΣ

}

Διοικητικοί Σύμβουλοι

Οι σημειώσεις στις σελίδες 31 μέχρι 62 αποτελούν αναπόσπαστο μέρος αυτών των οικονομικών καταστάσεων.



**Κατάσταση Χρηματοοικονομικής Θέσης Ιθύνουσας Εταιρείας
Στις 31 Δεκεμβρίου 2015**

	Σημ.	2015 €000	2014 €000
Περιουσιακά στοιχεία			
Ακίνητα, εγκαταστάσεις και εξοπλισμός	12	240.548	249.704
Άυλα περιουσιακά στοιχεία	14	12.355	12.341
Ακίνητα για επένδυση	13	8.643	8.718
Επενδύσεις σε θυγατρικές εταιρείες	17	-	3.652
Επενδύσεις σε συνδεδεμένες εταιρείες	18	3.080	51
Χρηματοοικονομικά περιουσιακά στοιχεία διαθέσιμα προς πώληση	19	135	192
Σύνολο μη κυκλοφορούντων περιουσιακών στοιχείων		264.761	274.658
Αποθέματα	20	21.048	22.127
Εμπορικές και λοιπές απαιτήσεις	21	5.411	6.999
Περιουσιακά στοιχεία ταξινομηθέντα ως κατεχόμενα προς πώληση	22	360	910
Μετρητά και αντίστοιχα μετρητών	23	8.637	2.852
Σύνολο κυκλοφορούντων περιουσιακών στοιχείων		35.456	32.888
Σύνολο περιουσιακών στοιχείων		300.217	307.546
Ίδια κεφάλαια			
Μετοχικό κεφάλαιο	24	30.932	30.932
Αποθεματικά		194.113	190.517
Σύνολο ιδίων κεφαλαίων		225.045	221.449
Υποχρεώσεις			
Έντοκα δάνεια και δανειοδοτήσεις	25	47.189	59.332
Αναβαλλόμενη φορολογία	26	15.128	12.394
Προβλέψεις για υποχρεώσεις και δαπάνες	27	400	400
Σύνολο μη τρεχουσών υποχρεώσεων		62.717	72.126
Έντοκα δάνεια και δανειοδοτήσεις	25	7.907	9.042
Φόρος εισοδήματος πληρωτέος		221	36
Εμπορικές και λοιπές υποχρεώσεις	28	4.327	4.893
Σύνολο τρεχουσών υποχρεώσεων		12.455	13.971
Σύνολο υποχρεώσεων		75.172	86.097
Σύνολο ιδίων κεφαλαίων και υποχρεώσεων		300.217	307.546

Οι οικονομικές καταστάσεις εγκρίθηκαν από το Διοικητικό Συμβούλιο στις 21 Απριλίου 2016.

ΑΝΤΩΝΙΟΣ ΑΝΤΩΝΙΟΥ

ΓΕΩΡΓΙΟΣ ΣΤ. ΓΑΛΑΤΑΡΙΩΤΗΣ

}

Διοικητικοί Σύμβουλοι

Οι σημειώσεις στις σελίδες 31 μέχρι 62 αποτελούν αναπόσπαστο μέρος
αυτών των οικονομικών καταστάσεων.

Ενοποιημένη Κατάσταση Μεταβολών Ιδίων Κεφαλαίων
Για το έτος που έληξε στις 31 Δεκεμβρίου 2015

	Μετοχικό Κεφάλαιο €000	Αποθεματικό υπέρ το άρτιο €000	Αποθεματικό επανεκτίμησης €000	Αποθεματικό αντισταθμίσεων ταμειακών ροών €000	Αποθεματικό προσόδου €000	Ίδια κεφάλαια που αναλογούν στους μετόχους της Εταιρείας €000	Συμφέρον άνευ ελέγχου €000	Σύνολο ιδίων κεφαλαίων €000
Την 1 Ιανουαρίου 2014	30.932	45.388	47.925	-	93.452	217.697	-	217.697
Κέρδος έτους	-	-	-	-	5.155	5.155	-	5.155
Λοιπά συνολικά έσοδα	-	-	346	-	-	346	-	346
Συνολικά έσοδα για το έτος	-	-	346	-	5.155	5.501	-	5.501
Μερίσματα	-	-	-	-	(2.518)	(2.518)	-	(2.518)
Έκτακτη εισφορά για την άμυνα	-	-	-	-	12	12	-	12
Μεταφορά	-	-	(1.718)	-	1.718	-	-	-
Την 1 Ιανουαρίου 2015	30.932	45.388	46.553	-	97.819	220.692	-	220.692
Ζημιά έτους	-	-	-	-	12.849	12.849	-	12.849
Λοιπά συνολικά έσοδα	-	-	281	(75)	-	206	-	206
Συνολικά έσοδα για το έτος	-	-	281	(75)	12.849	13.055	-	13.055
Μερίσματα	-	-	-	-	(8.632)	(8.632)	-	(8.632)
Μεταφορά	-	-	(1.574)	-	1.574	-	-	-
Στις 31 Δεκεμβρίου 2015	30.932	45.388	45.260	(75)	103.610	225.115	-	225.115

Οι σημειώσεις στις σελίδες 31 μέχρι 61 αποτελούν αναπόσπαστο μέρος αυτών των οικονομικών καταστάσεων.

**Κατάσταση Μεταβολών στα ίδια κεφάλαια ιθύνουσας εταιρείας
Για το έτος που έληξε στις 31 Δεκεμβρίου 2015**

	Μετοχικό Κεφάλαιο €000	Αποθεματικό υπέρ το άρτιο €000	Αποθεματικό επανεκτίμησης €000	Αποθεματικό αντισταθμίσεων ταμειακών ροών €000	Αποθεματικό προσόδου €000	Σύνολο ιδίων κεφαλαίων €000
Την 1 Ιανουαρίου 2014	30.932	45.388	47.834	-	92.831	216.985
Κέρδος έτους	-	-	-	-	6.630	6.630
Λοιπά συνολικά έσοδα	-	-	340	-	-	340
Συνολικά έσοδα για το έτος	-	-	340	-	6.630	6.970
Μερίσματα	-	-	-	-	(2.518)	(2.518)
Έκτακτη εισφορά για την άμυνα	-	-	-	-	12	12
Μεταφορά	-	-	(1.718)	-	1.718	-
Την 1 Ιανουαρίου 2015	30.932	45.388	46.456	-	98.673	221.449
Ζημιά έτους	-	-	-	-	13.380	13.380
Λοιπά συνολικά έξοδα	-	-	281	(75)	-	206
Συνολικά έσοδα για το έτος	-	-	281	(75)	13.380	13.586
Μερίσματα	-	-	-	-	(8.632)	(8.632)
Αναδιοργάνωση Ομίλου	-	-	-	-	(1.358)	(1.358)
Μεταφορά	-	-	(1.574)	-	1.574	-
Στις 31 Δεκεμβρίου 2015	30.932	45.388	45.163	(75)	103.637	225.045

Εταιρείες που δεν διανέμουν 70% των κερδών τους μετά τη φορολογία, όπως προσδιορίζονται από τον περί Εκτάκτου Εισφοράς για την Άμυνα της Δημοκρατίας Νόμο, κατά τη διάρκεια των δύο ετών από το τέλος του φορολογικού έτους στο οποίο τα κέρδη αναφέρονται, θα θεωρείται πως έχουν διανέμει αυτό το ποσό ως μέρισμα. Έκτακτη εισφορά για την άμυνα προς 17% (2013: 20%) θα είναι πληρωτέα πάνω σε αυτή τη λογιζόμενη διανομή μερίσματος στην έκταση που οι ιδιοκτήτες (άτομα και εταιρείες), κατά το τέλος της περιόδου των δύο ετών από το τέλος του φορολογικού έτους στο οποίο τα κέρδη αναφέρονται, είναι φορολογικοί κάτοικοι Κύπρου. Το ποσό αυτό της λογιζόμενης διανομής μερίσματος μειώνεται με οποιοδήποτε πραγματικό μέρισμα που ήδη διανεμήθηκε για το έτος στο οποίο τα κέρδη αναφέρονται. Αυτή η έκτακτη εισφορά για την άμυνα καταβάλλεται από την Εταιρεία για λογαριασμό των ιδιοκτητών.

Οι σημειώσεις στις σελίδες 31 μέχρι 61 αποτελούν αναπόσπαστο μέρος αυτών των οικονομικών καταστάσεων.

Ενοποιημένη Κατάσταση Ταμειακών Ροών
Για το έτος που έληξε στις 31 Δεκεμβρίου 2015

	Σημ.	2015 €000	2014 €000
Ροή μετρητών από εργασίες			
Κέρδος έτους		12.849	5.155
Αναπροσαρμογές για:			
Αποσβέσεις και χρεολύσεις	12, 14	13.252	16.411
Απομείωση ακινήτων, εγκαταστάσεων και εξοπλισμού	12	-	393
Απομείωση αξίας διαθέσιμων προς πώληση χρηματοοικονομικών περιουσιακών στοιχείων	19	57	107
Μεταβολή εύλογης αξίας σε ακίνητα για επένδυση	13	668	173
Μεταβολή εύλογης αξίας σε περιουσιακά στοιχεία ταξινομηθέντα ως κατεχόμενα προς πώληση	22	300	159
Απομείωση αξίας σε περιουσιακά στοιχεία ταξινομηθέντα ως κατεχόμενα προς πώληση		250	-
Τόκους εισπρακτέους	14	-	424
Τόκοι εισπρακτέοι	8	(5)	(17)
Μερίσματα εισπρακτέα	9	-	(5)
Τόκοι πληρωτέοι	8	956	1.971
Μερίδιο ζημιάς από συνδεδεμένη εταιρεία	18	242	378
Κέρδος από τη διάθεση ακινήτων, εγκαταστάσεων και εξοπλισμού		(9)	(1)
Ζημία από τη διάθεση περιουσιακών στοιχείων ταξινομηθέντων ως κατεχόμενα προς πώληση	9	-	44
Φορολογία	10	3.156	1.303
Κέρδος από εργασίες πριν τις αλλαγές στο κεφάλαιο κίνησης και προβλέψεων		31.716	26.495
Μεταβολή:			
Εμπορικών και λοιπών απαιτήσεων		693	1.437
Αποθεμάτων		1.004	(1.501)
Εμπορικών και λοιπών υποχρεώσεων		(283)	(842)
Μετρητά από εργασίες		33.130	25.589
Τόκοι που πληρώθηκαν		(1.242)	(2.129)
Φορολογία που πληρώθηκε		29	1
Καθαρή ροή μετρητών από εργασίες		31.917	23.461
Ροή μετρητών για επενδυτικές δραστηριότητες			
Εισπράξεις από διάθεση ακινήτων, εγκαταστάσεων και εξοπλισμού		12	1
Εισπράξεις από διάθεση περιουσιακών στοιχείων ταξινομηθέντων ως κατεχόμενα προς πώληση		-	270
Τόκοι που εισπράχθηκαν		5	17
Μερίσματα που εισπράχθηκαν		40	82
Πληρωμές για αγορά ακινήτων, εγκαταστάσεων και εξοπλισμού	12	(4.098)	(3.208)
Πληρωμές για αγορά άυλων περιουσιακών στοιχείων	14	(15)	(13)
Πληρωμές για αγορά επενδύσεων σε συνδεδεμένες εταιρείες		(199)	-
Καθαρή εκροή μετρητών για επενδυτικές δραστηριότητες		(4.255)	(2.851)
Ροή μετρητών από χρηματοδοτικές δραστηριότητες			
Αποπληρωμή δανείων		(13.278)	(18.738)
Μερίσματα που πληρώθηκαν		(8.632)	(2.518)
Καθαρή ροή μετρητών από χρηματοδοτικές δραστηριότητες		(21.910)	(21.256)
Καθαρή αύξηση/(μείωση) μετρητών και αντίστοιχων μετρητών		5.752	(646)
Μετρητά και αντίστοιχα μετρητών την 1 Ιανουαρίου		2.887	3.533
Μετρητά και αντίστοιχα μετρητών στις 31 Δεκεμβρίου	23	8.639	2.887

Οι σημειώσεις στις σελίδες 31 μέχρι 61 αποτελούν αναπόσπαστο μέρος αυτών των οικονομικών καταστάσεων.

Κατάσταση Ταμειακών Ροών Ιθύνουσας Εταιρείας
Για το έτος που έληξε στις 31 Δεκεμβρίου 2015

	Σημ.	2015 €000	2014 €000
Ροή μετρητών από εργασίες			
Κέρδος έτους		13.380	6.630
Αναπροσαρμογές για:			
Αποσβέσεις και χρεολύσεις	12, 14	13.252	16.359
Απομείωση αξίας διαθέσιμων προς πώληση χρηματοοικονομικών περιουσιακών στοιχείων	19	58	107
Μεταβολή εύλογης αξίας σε ακίνητα για επένδυση	13	435	105
Μεταβολή εύλογης αξίας σε περιουσιακά στοιχεία ταξινομηθέντα ως κατεχόμενα προς πώληση	22	300	159
Απομείωση εύλογης αξίας σε περιουσιακά στοιχεία ταξινομηθέντα ως κατεχόμενα προς πώληση		250	-
Τόκους εισπρακτέους	8	(5)	(9)
Μερίσματα εισπρακτέα	9	(40)	(82)
Τόκους πληρωτέους	8	955	1.970
Κέρδος από διάθεση ακινήτων, εγκαταστάσεων και εξοπλισμού		(9)	(1)
Ζημία από τη διάθεση περιουσιακών στοιχείων ταξινομηθέντων ως κατεχόμενα προς πώληση		-	44
Φορολογία	10	3.170	1.252
Κέρδος από εργασίες πριν τις αλλαγές στο κεφάλαιο κίνησης και προβλέψεων		31.746	26.534
Μεταβολή:			
Εμπορικών και λοιπών απαιτήσεων		615	1.410
Αποθεμάτων		1.079	(1.501)
Εμπορικών και λοιπών υποχρεώσεων		(280)	(855)
Μετρητά από εργασίες		33.160	25.588
Τόκοι που πληρώθηκαν		(1.241)	(2.128)
Φορολογία που πληρώθηκε		30	1
Καθαρή ροή μετρητών από εργασίες		31.949	23.461
Ροή μετρητών για επενδυτικές δραστηριότητες			
Εισπράξεις από διάθεση ακινήτων, εγκαταστάσεων και εξοπλισμού		12	1
Εισπράξεις από την διάθεση περιουσιακών στοιχείων ταξινομηθέντων ως κατεχόμενα προς πώληση		-	270
Τόκοι που εισπράχθηκαν		5	9
Μερίσματα που εισπράχθηκαν		40	82
Πληρωμές για αγορά ακινήτων, εγκαταστάσεων και εξοπλισμού	12	(4.098)	(3.208)
Πληρωμές για αγορά άυλων περιουσιακών στοιχείων	14	(15)	(13)
Πληρωμές για αγορά επενδύσεων σε συνδεδεμένες εταιρείες		(199)	-
Αναδιοργάνωση Ομίλου		1	-
Καθαρή εκροή μετρητών για επενδυτικές δραστηριότητες		(4.254)	(2.859)
Ροή μετρητών από χρηματοδοτικές δραστηριότητες			
Αποπληρωμή δανείων		(13.278)	(18.738)
Μερίσματα που πληρώθηκαν		(8.632)	(2.518)
Καθαρή εκροή μετρητών για χρηματοδοτικές δραστηριότητες		(21.910)	(21.256)
Καθαρή αύξηση/(μείωση) μετρητών και αντίστοιχων μετρητών		5.785	(654)
Μετρητά και αντίστοιχα μετρητών την 1 Ιανουαρίου		2.852	3.506
Μετρητά και αντίστοιχα μετρητών στις 31 Δεκεμβρίου	23	8.637	2.852

Οι σημειώσεις στις σελίδες 31 μέχρι 61 αποτελούν αναπόσπαστο μέρος αυτών των οικονομικών καταστάσεων.



Σημειώσεις στις Οικονομικές Καταστάσεις Για το έτος που έληξε στις 31 Δεκεμβρίου 2015

1 Σύσταση και κύριες δραστηριότητες

Η "Τσιμεντοποιία Βασιλικού Δημόσια Εταιρεία Λτδ" (η "Εταιρεία") εδρεύει στην Κύπρο και είναι δημόσια εταιρεία σύμφωνα με τις πρόνοιες του Περί Εταιρειών Νόμου Κεφ. 113 και των Περί Αξιών και Χρηματιστηρίου Αξιών Κύπρου Νόμων και Κανονισμών. Το εγγεγραμμένο γραφείο της Εταιρείας βρίσκεται στη Λεωφόρο Κυριάκου Μάτση 1Α, 1082 Λευκωσία, Κύπρος.

Οι ενοποιημένες οικονομικές καταστάσεις της Εταιρείας κατά τις και για το έτος που έληξε στις 31 Δεκεμβρίου 2015 περιλαμβάνουν την Εταιρεία και τις θυγατρικές (μαζί αναφερόμενες ως ο "Όμιλος") και τη συμμετοχή του Ομίλου σε συνδεδεμένες εταιρείες.

Οι οικονομικές καταστάσεις της Ιθύνουσας Εταιρείας και οι Ενοποιημένες εγκρίθηκαν προς δημοσίευση από το Διοικητικό Συμβούλιο στις 21 Απριλίου 2016.

Κύριες δραστηριότητες

Οι κύριες δραστηριότητες του Ομίλου είναι η παραγωγή κλίνκερ και τσιμέντου η οποία διατίθεται στην Κυπριακή και διεθνή αγορά. Ο Όμιλος συμμετέχει μέσω των θυγατρικών και συνδεδεμένων εταιρειών του στην παραγωγή λατομικών αδρανών υλικών.

2 Βάση Ετοιμασίας

Δήλωση συμμόρφωσης

Οι ενοποιημένες οικονομικές καταστάσεις έχουν ετοιμαστεί σύμφωνα με τα Διεθνή Πρότυπα Χρηματοοικονομικής Αναφοράς ("ΔΠΧΑ") όπως αυτά υιοθετήθηκαν από την Ευρωπαϊκή Ένωση ("ΕΕ"). Επιπρόσθετα, οι οικονομικές καταστάσεις έχουν ετοιμαστεί σύμφωνα με τις απαιτήσεις του περί Εταιρειών Νόμου, Κεφ. 113 της Κύπρου και των Περί Αξιών και Χρηματιστηρίου Αξιών Κύπρου Νόμων και Κανονισμών.

Βάση επιμέτρησης

Οι ενοποιημένες οικονομικές καταστάσεις ετοιμάζονται με βάση την αρχή του ιστορικού κόστους, εκτός από τα ακόλουθα περιουσιακά στοιχεία που παρουσιάζονται σε δίκαιη αξία: Γη και κτίρια, λιμάνι Βασιλικού, χρηματοοικονομικά μέσα διαθέσιμα προς πώληση και επενδυτικά ακίνητα.

Νόμισμα λειτουργίας και παρουσίασης

Οι ενοποιημένες οικονομικές καταστάσεις κατά τις και για το έτος που έληξε 31 Δεκεμβρίου 2015 παρουσιάζονται σε Ευρώ (€), το οποίο είναι το νόμισμα λειτουργίας της Εταιρείας. Όλα τα ποσά έχουν στρογγυλευθεί στην πλησιέστερη χιλιάδα, εκτός και αν αναφέρεται διαφορετικά.

Χρήση λογιστικών εκτιμήσεων και κρίσεων

Η ετοιμασία των ενοποιημένων οικονομικών καταστάσεων σύμφωνα με τα ΔΠΧΑ απαιτεί από τη Διεύθυνση την άσκηση κρίσης, τη διατύπωση εκτιμήσεων και παραδοχών οι οποίες επηρεάζουν την εφαρμογή των λογιστικών πολιτικών και των υπό αναφορά ποσών ενεργητικού και υποχρεώσεων, εσόδων και εξόδων. Οι εκτιμήσεις και οι υποστηρίζουσες παραδοχές βασίζονται στην ιστορική εμπειρία και σε διάφορους άλλους παράγοντες οι οποίοι πιστεύεται ότι είναι λογικοί υπό τις περιστάσεις. Τα πραγματικά αποτελέσματα μπορεί να διαφέρουν από αυτές τις εκτιμήσεις.

Οι εκτιμήσεις και υποστηρίζουσες παραδοχές αναθεωρούνται σε συνεχή βάση. Αναθεωρήσεις σε λογιστικές εκτιμήσεις αναγνωρίζονται στην περίοδο κατά την οποία η εκτίμηση αναθεωρείται αν η αναθεώρηση επηρεάζει μόνο αυτή την περίοδο ή την περίοδο της αναθεώρησης και μελλοντικές περιόδους αν η αναθεώρηση επηρεάζει τόσο την τρέχουσα όσο και μελλοντικές περιόδους.



Συγκεκριμένα, πληροφορίες για σημαντικές εκτιμήσεις, αβεβαιότητες και κρίσιμες κρίσεις στην εφαρμογή των λογιστικών πολιτικών οι οποίες έχουν την πιο σημαντική επίδραση στα ποσά που αναγνωρίστηκαν στις οικονομικές καταστάσεις περιγράφονται πιο κάτω:

α. Φορολογία

Για τον προσδιορισμό της πρόβλεψης για το φόρο εισοδήματος απαιτούνται σημαντικές εκτιμήσεις. Για συγκεκριμένες συναλλαγές και υπολογισμούς, ο προσδιορισμός της τελικής φορολογίας είναι αβέβαιος. Ο Όμιλος αναγνωρίζει υποχρεώσεις για προβλεπόμενα φορολογικά ζητήματα με βάση υπολογισμούς για το κατά πόσο θα προκύψει επιπρόσθετη φορολογία. Όπου το τελικό φορολογικό αποτέλεσμα αυτών των ζητημάτων διαφέρει από το ποσό που έχει αρχικά αναγνωριστεί, οι διαφορές επηρεάζουν την πρόβλεψη για εταιρικό φόρο και αναβαλλόμενη φορολογία στην περίοδο που έγινε ο προσδιορισμός.

β. Δίκαιη αξία χρηματοοικονομικών μέσων

Η δίκαιη αξία των χρηματοοικονομικών μέσων που δεν διαπραγματεύονται σε μια ενεργή αγορά, προσδιορίζεται χρησιμοποιώντας μεθόδους αποτίμησης. Ο Όμιλος καθορίζει την επιλογή διαφόρων μεθόδων αποτίμησης και κάνει υποθέσεις οι οποίες βασίζονται κυρίως στην κατάσταση της αγοράς σε κάθε ημερομηνία κατάστασης οικονομικής θέσης. Ο Όμιλος αξιολογεί τακτικά τις μεθόδους αποτίμησης που χρησιμοποιούνται για να βεβαιώνεται για την εγκυρότητα και καταλληλότητά τους. Αλλαγές στους υπολογισμούς και παραδοχές που χρησιμοποιούνται πιθανό να επηρεάσουν τη δίκαιη αξία των σχετικών χρηματοοικονομικών μέσων.

γ. Προβλέψεις για επισφαλείς απαιτήσεις

Ο Όμιλος εξετάζει αν υπάρχουν ενδείξεις αναφορικά με την πιθανότητα μη είσπραξης των οφειλόμενων ποσών από τις εμπορικές και άλλες απαιτήσεις. Οι ενδείξεις στις οποίες βασίζεται η πρόβλεψη για επισφαλείς απαιτήσεις είναι το ιστορικό αποπληρωμής και η οικονομική κατάσταση του χρεώστη. Εάν υπάρχουν τέτοιες ενδείξεις, υπολογίζεται το ανακτήσιμο ποσό και δημιουργείται ανάλογη πρόβλεψη για επισφαλείς απαιτήσεις. Το ποσό της πρόβλεψης αναγνωρίζεται στην κατάσταση συνολικών εσόδων. Η αναθεώρηση του πιστωτικού κινδύνου είναι συνεχής και η μεθοδολογία και οι υποθέσεις για υπολογισμό της πρόβλεψης επισφαλών απαιτήσεων εξετάζονται σε τακτά χρονικά διαστήματα και αναπροσαρμόζονται ανάλογα.

δ. Απομείωση αξίας των επενδύσεων σε θυγατρικές/συνδεδεμένες εταιρείες

Η Εταιρεία αξιολογεί περιοδικά τη δυνατότητα ανάκτησης των επενδύσεων σε θυγατρικές/συνδεδεμένες εταιρείες όποτε δείκτες απομείωσης είναι παρόντες. Οι δείκτες απομείωσης αξίας περιλαμβάνουν παράγοντες όπως μείωση των εσόδων, τα κέρδη ή τις ταμειακές ροές ή δυσμενείς αλλαγές στην οικονομική ή την πολιτική σταθερότητα μιας συγκεκριμένης χώρας, που μπορεί να δείχνουν ότι η λογιστική αξία των περιουσιακών στοιχείων, μπορεί να μην είναι ανακτήσιμη. Αν τα γεγονότα και οι συνθήκες δείχνουν ότι η αξία των επενδύσεων σε θυγατρικές/συνδεδεμένες εταιρείες μπορεί να έχει απομειωθεί, οι αναγνωρίσιμες μελλοντικές απροεξόφλητες ταμειακές ροές που συνδέονται με τις εν λόγω θυγατρικές/συνδεδεμένες εταιρείες συγκρίνονται με τις λογιστικές αξίες τους για να καθορίσουν εάν η υποτίμηση στην εύλογη αξία τους είναι απαραίτητη.

ε. Απομείωση υπεραξίας

Κατά την εξέταση της απομείωσης της υπεραξίας απαιτείται εκτίμηση της αξίας χρήσης των σχετικών μονάδων δημιουργίας ταμειακών ροών της Εταιρείας στις οποίες η εμπορική εύνοια έχει κατανομηθεί. Ο υπολογισμός της αξίας χρήσης βασίζεται πάνω σε υποθέσεις εκτίμησης των μελλοντικών ταμειακών ροών που αναμένεται να προκύψουν από τις μονάδες δημιουργίας ταμειακών ροών και χρησιμοποιώντας ένα κατάλληλο προεξοφλητικό επιτόκιο υπολογίζεται η παρούσα αξία τους.



Υιοθέτηση νέων και αναθεωρημένων Προτύπων και Διερμηνειών όπως υιοθετήθηκαν από την Ευρωπαϊκή Ένωση (ΕΕ)

Από την 1 Ιανουαρίου 2015, ο Όμιλος υιοθέτησε όλες τις αλλαγές στα ΔΠΧΑ όπως υιοθετήθηκαν από την ΕΕ που σχετίζονται με τις εργασίες της. Η υιοθέτηση αυτή δεν έχει επιφέρει σημαντικές αλλαγές στις οικονομικές καταστάσεις της Εταιρείας.

Τα ακόλουθα Πρότυπα, Αναθεωρήσεις σε Πρότυπα και Διερμηνείες έχουν εκδοθεί αλλά δεν τέθηκαν σε ισχύ για ετήσιες χρήσεις/περιόδους που αρχίζουν την 1 Ιανουαρίου 2015. Αυτά που σχετίζονται με τις εργασίες της παρουσιάζονται πιο κάτω. Ο Όμιλος δεν προτίθεται να υιοθετήσει τα πιο κάτω πριν την ημερομηνία ισχύος τους.

i. Πρότυπα και Διερμηνείες που υιοθετήθηκαν από την ΕΕ:

- ΔΛΠ 19 (Τροποποιήσεις) 'Προγράμματα καθορισμένων παροχών: Εισφορές εργαζομένων' (ισχύει για ετήσιες περιόδους που αρχίζουν την ή μετά την 1 Φεβρουαρίου 2015).
- Ετήσιες βελτιώσεις στα ΔΠΧΑ 2010-2012 (ισχύει για ετήσιες περιόδους που ξεκινούν την ή μετά την 1 Φεβρουαρίου 2015).
- ΔΛΠ 27 (Τροποποιήσεις) 'Μέθοδος της καθαρής θέσης στις ατομικές οικονομικές καταστάσεις' (ισχύει για ετήσιες περιόδους που αρχίζουν την ή μετά την 1 Ιανουαρίου 2016).
- ΔΛΠ 1 Πρωτοβουλία Γνωστοποίησης (Τροποποιήσεις) (ισχύει για ετήσιες περιόδους που αρχίζουν την ή μετά την 1 Ιανουαρίου 2016).
- Ετήσιες βελτιώσεις στα ΔΠΧΑ, κύκλος 2012 - 2014 (ισχύει για ετήσιες περιόδους που αρχίζουν την ή μετά την 1 Ιανουαρίου 2016).
- ΔΛΠ 16 και ΔΛΠ 38 (Τροποποιήσεις) Διευκρίνιση των αποδεκτών μεθόδων απόσβεσης' (ισχύει για ετήσιες περιόδους που αρχίζουν την ή μετά την 1 Ιανουαρίου 2016).
- ΔΠΧΑ 11 (Τροποποιήσεις) 'Λογιστική για αποκτήσεις συμμετοχών σε κοινές επιχειρήσεις' (ισχύει για ετήσιες περιόδους που αρχίζουν την ή μετά την 1 Ιανουαρίου 2016).
- ΔΛΠ 16 και ΔΛΠ 41 (Τροποποιήσεις) 'Καρποφόρα φυτά' (ισχύει για ετήσιες περιόδους που αρχίζουν την ή μετά την 1 Ιανουαρίου 2016).

ii. Πρότυπα και Διερμηνείες που δεν υιοθετήθηκαν από την ΕΕ

- ΔΠΧΑ 14 'Αναβαλλόμενοι κανονιστικοί λογαριασμοί' (ισχύει για ετήσιες περιόδους που αρχίζουν την ή μετά την 1 Ιανουαρίου 2016).
- ΔΠΧΑ 10, ΔΠΧΑ 12 και ΔΛΠ 28 (Τροποποιήσεις) – Επενδυτικές οντότητες: Εφαρμογή της εξαίρεσης για Ενοποίηση (ισχύει για ετήσιες περιόδους που αρχίζουν την ή μετά την 1 Ιανουαρίου 2016).
- ΔΛΠ 7 Πρωτοβουλία Γνωστοποιήσεων (Τροποποιήσεις) (ισχύει για ετήσιες περιόδους που αρχίζουν την ή μετά την 1 Ιανουαρίου 2017).
- ΔΛΠ 12 (Τροποποιήσεις) 'Αναγνώριση Αναβαλλόμενων Φορολογικών Απαιτήσεων για μη πραγματοποιηθείσες ζημιές' (ισχύει για ετήσιες περιόδους που αρχίζουν την ή μετά την 1 Ιανουαρίου 2017).
- ΔΠΧΑ 15 'Έσοδα από συμβάσεις με πελάτες' (ισχύει για ετήσιες περιόδους που αρχίζουν την ή μετά την 1 Ιανουαρίου 2018).
- ΔΠΧΑ 9 'Χρηματοοικονομικά Μέσα' (ισχύει για ετήσιες περιόδους που αρχίζουν την ή μετά την 1 Ιανουαρίου 2018).
- ΔΠΧΑ 16 'Μισθώσεις' (ισχύει για ετήσιες περιόδους που αρχίζουν την ή μετά την 1 Ιανουαρίου 2019).

Το Διοικητικό Συμβούλιο αναμένει ότι η υιοθέτηση των πιο πάνω προτύπων χρηματοοικονομικής αναφοράς σε μελλοντικές περιόδους δε θα έχει σημαντική επίδραση στις οικονομικές καταστάσεις του Ομίλου και της Εταιρείας.



3 Σημαντικές Λογιστικές Πολιτικές

Οι ακόλουθες λογιστικές πολιτικές εφαρμόστηκαν με συνέπεια σε όλες τις περιόδους που παρουσιάζονται σε αυτές τις ενοποιημένες οικονομικές καταστάσεις και έχουν υιοθετηθεί με συνέπεια από όλες τις οντότητες του Ομίλου.

Βάση ενοποίησης

i. Συνενώσεις επιχειρήσεων

Οι συνενώσεις επιχειρήσεων λογιστικοποιούνται με τη χρήση της μεθόδου εξαγοράς κατά την ημερομηνία απόκτησής τους, κατά την οποία ο έλεγχος μεταφέρεται στον Όμιλο. Έλεγχος υπάρχει όταν ο Όμιλος έχει τη δύναμη να κατευθύνει τις χρηματοοικονομικές και λειτουργικές πολιτικές της οικονομικής οντότητας στην οποία συμμετέχει έτσι ώστε να αποκτήσει οφέλη από τις δραστηριότητές του. Στην αξιολόγηση του ελέγχου, ο Όμιλος λαμβάνει υπόψη ενδεχόμενα δικαιώματα ψήφου τα οποία είναι επί του παρόντος υπό εξάσκηση.

Ο Όμιλος επιμετρεί την υπεραξία κατά την ημερομηνία εξαγοράς ως:

- Τη δίκαιη αξία του ανταλλάγματος που μεταβιβάστηκε, πλέον
- Το αναγνωρισμένο ποσό οποιουδήποτε συμφέροντος άνευ ελέγχου στον εξαγοραζόμενο, πλέον
- Τη δίκαιη αξία σε συμμετοχικά δικαιώματα που κατείχε προηγουμένως στον εξαγοραζόμενο, όταν μια συνένωση επιχειρήσεων επιτυγχάνεται σταδιακά, μείον
- Το καθαρό αναγνωρισμένο ποσό (γενικά η δίκαιη αξία) των εξαγοραζόμενων προσδιορισίμων περιουσιακών στοιχείων και αναλαμβανόμενων υποχρεώσεων.

Όταν το πλεόνασμα είναι αρνητικό, τότε αναγνωρίζεται αμέσως στα αποτελέσματα ως κέρδος από ευκαιριακή αγορά.

Το μεταβιβασθέν τίμημα δε περιλαμβάνει ποσά που σχετίζονται με το διακανονισμό προϋπάρχουσων σχέσεων. Γενικά, αυτά τα ποσά αναγνωρίζονται στα αποτελέσματα.

Κόστη συναλλαγών, εκτός αυτών που συνδέονται με την έκδοση χρέους ή μετοχικού κεφαλαίου, τα οποία ο Όμιλος υφίσταται σε σχέση με μια συνένωση επιχειρήσεων αναγνωρίζονται αμέσως στα αποτελέσματα.

ii. Εξαγορές συμφερόντων άνευ ελέγχου

Οι εξαγορές συμφερόντων άνευ ελέγχου λογιστικοποιούνται ως συναλλαγές με ιδιοκτήτες υπό την ιδιότητά τους ως ιδιοκτήτες και ως αποτέλεσμα δεν αναγνωρίζεται υπεραξία. Προσαρμογές σε συμφέροντα άνευ ελέγχου προερχόμενα από συναλλαγές που δε περιλαμβάνουν απώλεια ελέγχου βασίζονται σε ένα ανάλογο ποσό επί των καθαρών περιουσιακών στοιχείων της εξαρτημένης.

iii. Θυγατρικές εταιρείες

Θυγατρικές εταιρείες είναι αυτές που ελέγχονται από το Συγκρότημα. Ο έλεγχος υπάρχει όταν το Συγκρότημα είναι εκτεθειμένο ή έχει δικαιώματα σε κυμαινόμενες αποδόσεις στο πλαίσιο της συμμετοχής του στην εκδότρια και έχει τη δυνατότητα να επηρεάσει τις αποδόσεις αυτές μέσω της εξουσίας του επί της εκδότριας.

Οι οικονομικές καταστάσεις των θυγατρικών που εξαγοράστηκαν ή πωλήθηκαν κατά τη διάρκεια της περιόδου συμπεριλαμβάνονται στην ενοποιημένη κατάσταση αποτελεσμάτων και λοιπών συνολικών εσόδων από την ημερομηνία που αρχίζει ο έλεγχος μέχρι την ημερομηνία που τερματίζεται.

Όπου θεωρήθηκε απαραίτητο, έγιναν αναμορφώσεις στις οικονομικές καταστάσεις των θυγατρικών προκειμένου οι λογιστικές τους πολιτικές να συμβαδίζουν με τις λογιστικές πολιτικές που χρησιμοποιεί το Συγκρότημα.

iv. Απώλεια ελέγχου

Όταν ο Όμιλος απολέσει τον έλεγχο της εξαρτημένης, διαγράφει τα περιουσιακά στοιχεία και τις υποχρεώσεις, τις οποιεσδήποτε άνευ ελέγχου συμμετοχές και άλλα κεφαλαιουχικά στοιχεία που σχετίζονται με αυτή. Το πλεόνασμα ή έλλειμμα που προέρχεται από την απώλεια ελέγχου αναγνωρίζεται στα αποτελέσματα. Αν ο Όμιλος διατηρεί δικαιώματα στην εξαρτημένη, τότε αυτά τα δικαιώματα επιμετρούνται σε δίκαιη αξία κατά την ημερομηνία απώλειας του ελέγχου. Ακολούθως, αναγνωρίζονται ως επενδύσεις σε κοινοπραξίες ή ως χρηματοοικονομικά περιουσιακά στοιχεία διαθέσιμα προς πώληση ανάλογα με το επίπεδο επιρροής που διατηρείται.



v. Συνδεδεμένες εταιρίες και συμμετοχές σε κοινοπραξίες

Οι συνδεδεμένες εταιρίες είναι αυτές οι οντότητες στις οποίες ο Όμιλος ασκεί σημαντική επιρροή αλλά όχι έλεγχο των χρηματοοικονομικών και λειτουργικών αρχών τους. Σημαντική επιρροή θεωρείται όταν ο Όμιλος κατέχει μεταξύ 20% και 50% των δικαιωμάτων ψήφου άλλης οντότητας. Κοινοπραξίες είναι οι οντότητες στις δραστηριότητες των οποίων ο Όμιλος έχει έλεγχο από κοινού με άλλες οντότητες. Οι οντότητες αυτές δημιουργούνται μέσω συμβάσεων και απαιτείται κοινή συναίνεση για στρατηγικές, χρηματοοικονομικές και λειτουργικές αποφάσεις.

Οι συνδεδεμένες εταιρίες και συμμετοχές σε κοινοπραξίες λογιστικοποιούνται με τη μέθοδο της καθαρής θέσης και αναγνωρίζονται αρχικά στο κόστος. Στο κόστος της επένδυσης περιλαμβάνονται τα κόστη συναλλαγής.

Οι ενοποιημένες οικονομικές καταστάσεις περιλαμβάνουν το μερίδιο του αποτελέσματος και συνολικού εισοδήματος του Ομίλου σε κοινοπραξίες, μετά την προσαρμογή του με τις λογιστικές πολιτικές του Ομίλου, από την ημερομηνία που αρχίζει η σημαντική επίδραση ή ο από κοινού έλεγχος μέχρι την ημερομηνία που τερματίζεται.

Όταν το μερίδιο ζημίας του Ομίλου υπερβαίνει το συμφέρον συμμετοχής στην καθαρή θέση της εκδότριας εταιρείας, η λογιστική αξία της επένδυσης, περιλαμβανομένου οποιουδήποτε μακροπρόθεσμου συμφέροντος που αποτελεί μέρος της, μειώνεται στο μηδέν, και η αναγνώριση επιπλέον ζημιών διακόπτεται, εκτός όπου ο Όμιλος έχει υποχρέωση ή έχει κάνει πληρωμές εκ μέρους της εκδότριας εταιρείας.

vi. Από κοινού ελεγχόμενη οικονομική μονάδα

Όταν μια εταιρεία του Ομίλου συναλλάσσεται με μια από κοινού ελεγχόμενη οικονομική μονάδα, τα κέρδη ή οι ζημίες που προκύπτουν από τις συναλλαγές με την από κοινού ελεγχόμενη οικονομική μονάδα αναγνωρίζονται στις ενοποιημένες οικονομικές καταστάσεις του Ομίλου μόνον κατά την έκταση της μη σχετιζόμενης συμμετοχής του Ομίλου σε εκείνη την από κοινού ελεγχόμενη οικονομική μονάδα.

vii. Συναλλαγές που ακυρώνονται στην ενοποίηση

Συναλλαγές μεταξύ εταιριών που ανήκουν στον ίδιο Όμιλο δεν αναγνωρίζονται στις ενοποιημένες καταστάσεις του Ομίλου. Μη πραγματοποιηθέντα κέρδη που απορρέουν από συναλλαγές με τις συνδεδεμένες εταιρίες απαλείφονται έναντι της επένδυσης κατά την αναλογία του συμφέροντος της Εταιρείας στην εκδότρια εταιρεία. Μη πραγματοποιηθείσες ζημίες απαλείφονται με τον ίδιο τρόπο όπως τα μη πραγματοποιηθέντα κέρδη, αλλά μέχρι το βαθμό που δεν υπάρχει ένδειξη για απομείωση.

Ακίνητα, εγκαταστάσεις και εξοπλισμός

i. Αναγνώριση και επιμέτρηση

Γη και κτίρια παρουσιάζονται στην εύλογη αξία, σύμφωνα με εκτιμήσεις από εξωτερικούς ανεξάρτητους εκτιμητές, μείον απόσβεση για τα κτίρια. Οι επανεκτιμήσεις γίνονται σε τακτά χρονικά διαστήματα ούτως ώστε η λογιστική αξία να μη διαφέρει σημαντικά από τη δίκαιη αξία κατά την ημερομηνία της αναφοράς. Όλα τα άλλα ακίνητα, εγκαταστάσεις και εξοπλισμός παρουσιάζονται σε ιστορικό κόστος μείον συσσωρευμένη απόσβεση.

Αύξηση στη λογιστική αξία που προκύπτει από επανεκτίμηση των ακινήτων, εγκαταστάσεων και εξοπλισμών πιστώνεται στα συνολικά έσοδα. Μειώσεις που αντισταθμίζουν προηγούμενες αυξήσεις για το ίδιο περιουσιακό στοιχείο χρεώνονται ενάντια σε αυτό το αποθεματικό, όλες οι άλλες αυξήσεις χρεώνονται στην κατάσταση συνολικών εσόδων. Κάθε χρόνο η διαφορά μεταξύ της απόσβεσης που βασίζεται στην επανεκτιμημένη λογιστική αξία του περιουσιακού στοιχείου (η απόσβεση χρεώνεται στην κατάσταση συνολικών εσόδων) και της απόσβεσης που βασίζεται στο αρχικό κόστος του περιουσιακού στοιχείου μεταφέρεται από το αποθεματικό εύλογης αξίας στο αποθεματικό προσόδου.

Ακίνητα υπό κατασκευή παρουσιάζονται σε κόστος, μείον αναγνωρισθείσα ζημιά απομείωσης. Το κόστος περιλαμβάνει επαγγελματικά δικαιώματα και κεφαλαιοποιημένα έξοδα δανεισμού σύμφωνα με τη λογιστική πολιτική του Ομίλου. Η απόσβεση αυτών των περιουσιακών στοιχείων, με την ίδια βάση όπως και άλλα ακίνητα, ξεκινά όταν είναι έτοιμα για την προοριζόμενη χρήση τους.

ii. Επαναταξινόμηση στα ακίνητα για επένδυση

Όταν ένα ακίνητο δεν χρησιμοποιείται πλέον για ίδια χρήση αλλά θεωρείται ως ακίνητο για επένδυση, το ακίνητο μετράται στη δίκαιη αξία και επαναταξινομείται ως ακίνητο για επένδυση. Κέρδος που δημιουργείται από τον επαπαροσδιορισμό της αξίας αναγνωρίζεται στα αποτελέσματα χρήσης μέχρι το σημείο όπου μειώνει προηγούμενη απομείωση. Το υπόλοιπο του κέρδους αναγνωρίζεται στα λοιπά συνολικά έσοδα, στα ίδια κεφάλαια στα αποθεματικά επανεκτίμησης. Τυχόν ζημίες μεταφέρονται στα αποτελέσματα χρήσης άμεσα.



iii. Μεταγενέστερες δαπάνες

Ο Όμιλος αναγνωρίζει στην αξία ενός ακινήτου, εγκατάστασης και εξοπλισμού τις δαπάνες για αντικατάσταση μέρους ενός τέτοιου περιουσιακού στοιχείου, όταν αναμένεται να προκύψουν μελλοντικά οικονομικά οφέλη προς τον Όμιλο και το κόστος του στοιχείου αυτού μπορεί να μετρηθεί αξιόπιστα. Όλες οι άλλες δαπάνες επιβαρύνουν τα κέρδη για την περίοδο.

iv. Αποσβέσεις

Η απόσβεση αναγνωρίζεται στην κατάσταση συνολικών εσόδων με βάση τη μέθοδο της σταθερής απόσβεσης αφού ληφθεί υπόψη η υπολογιζόμενη ωφέλιμη ζωή κάθε στοιχείου. Η γη δεν αποσβένεται.

Στοιχεία ενεργητικού τα οποία αποκτήθηκαν μέσω χρηματοδοτικής μίσθωσης αποσβένονται στο συντομότερο της διάρκειας της μίσθωσης και της ωφέλιμης ζωής του στοιχείου εκτός εάν είναι βέβαιο ότι ο Όμιλος θα αποκτήσει την ιδιοκτησία του πριν το τέλος της διάρκειας της μίσθωσης.

Η απόσβεση στοιχείων των ακινήτων, εγκαταστάσεων και εξοπλισμού ξεκινά από την ημερομηνία κατά την οποία έχουν εγκατασταθεί και είναι έτοιμα για χρήση. Στην περίπτωση των στοιχείων ενεργητικού που έχουν κατασκευαστεί εντός του Ομίλου, η απόσβεση ξεκινά από την ημερομηνία κατά την οποία έχουν κατασκευαστεί και είναι έτοιμα για χρήση.

Ο υπολογισμός της ωφέλιμης ζωής έχει ως ακολούθως:

Κτίρια	20 – 50 χρόνια
Λιμάνι Βασιλικού	50 χρόνια (περίοδος εκμίσθωσης)
Μηχανήματα, Εγκαταστάσεις και Εξοπλισμός	4 – 40 χρόνια

Περιουσιακά στοιχεία ταξινομηθέντα ως κατεχόμενα προς πώληση

Τα μη κυκλοφορούντα στοιχεία ενεργητικού και οι ομάδες στοιχείων ενεργητικού προς πώληση ταξινομούνται ως κατεχόμενα προς πώληση εάν η λογιστική τους αξία θα ανακτηθεί μέσω μιας συναλλαγής πώλησης παρά μέσω της συνεχιζόμενης χρήσης τους. Αυτή η προϋπόθεση θεωρείται ότι αντιμετωπίζεται μόνο όταν η πώληση είναι πολύ πιθανή και το στοιχείο ενεργητικού (ή η ομάδα προς πώληση) είναι διαθέσιμο για άμεση πώληση στην παρούσα κατάσταση του. Η διοίκηση πρέπει να έχει δεσμευτεί για την πώληση, η οποία θα πρέπει να πληροί τις προϋποθέσεις αναγνώρισης ως ολοκληρωμένη πώληση ένα έτος από την ημερομηνία της ταξινόμησης.

Όταν το Συγκρότημα έχει δεσμευτεί στο πλαίσιο σχεδίου πώλησης που συνεπάγεται απώλεια ελέγχου μιας θυγατρικής, το σύνολο των στοιχείων ενεργητικού και υποχρεώσεων της θυγατρικής αυτής που κατατάσσονται ως κατεχόμενα προς πώληση όταν τα κριτήρια που αναφέρονται πιο πάνω πληρούνται, ανεξάρτητα από το αν η ομάδα θα διατηρήσει μη ελέγχουσα συμμετοχή στην πρώην θυγατρική μετά την πώληση.

Τα μη κυκλοφορούντα στοιχεία ενεργητικού και οι ομάδες στοιχείων ενεργητικού προς πώληση που ταξινομούνται ως κατεχόμενα προς πώληση, επιμετρούνται στη χαμηλότερη μεταξύ της προηγούμενης λογιστικής αξίας του στοιχείου ενεργητικού και της εύλογης αξίας τους μειωμένης κατά το κόστος διάθεσης. Οποιαδήποτε ζημιά απομείωσης προκύπτει από ομάδα διάθεσης κατανέμεται πρώτα στην εμπορική εύνοια, και στη συνέχεια κατανέμεται στα υπόλοιπα στοιχεία ενεργητικού και υποχρεώσεων σε αναλογική βάση, εκτός από το ότι καμία ζημιά δεν κατανέμεται στα αποθέματα, στα χρηματοοικονομικά στοιχεία ενεργητικού, στις αναβαλλόμενες φορολογικές απαιτήσεις, τα στοιχεία ενεργητικού, τα στοιχεία ενεργητικού παροχών για τους υπαλλήλους, τις επενδύσεις σε ακίνητα ή βιολογικά στοιχεία ενεργητικού, τα οποία συνεχίζουν να επιμετρούνται σύμφωνα με τις υπόλοιπες λογιστικές πολιτικές του Συγκροτήματος. Οι ζημιές απομείωσης κατά την αρχική κατάταξη ως κατεχόμενα προς πώληση ή που κατέχονται για τη διανομή και μετέπειτα κέρδη και ζημιές από την επανεκτίμηση αναγνωρίζονται στα αποτελέσματα.



Τα άυλα στοιχεία ενεργητικού και τα ακίνητα, εγκαταστάσεις και εξοπλισμός τα οποία έχουν ταξινομηθεί ως κατεχόμενα προς πώληση, δεν αποσβένονται όσο παραμένουν στην κατηγορία αυτή και οποιεσδήποτε επενδύσεις που αναγνωρίζονται με τη μέθοδο της καθαρής θέσης παύουν να λογίζονται με αυτή τη μέθοδο.

Άυλα περιουσιακά στοιχεία

i. Υπεραξία

Όλες οι συνενώσεις επιχειρήσεων λογίζονται χρησιμοποιώντας τη μέθοδο απόκτησης. Η υπεραξία αντιπροσωπεύει ποσά που προκύπτουν κατά την απόκτηση θυγατρικών και συνδεδεμένων εταιρειών. Η υπεραξία αντιπροσωπεύει τη διαφορά μεταξύ του κόστους απόκτησης και της δίκαιης αξίας των αναγνωρίσιμων περιουσιακών στοιχείων της αποκτηθείσας οντότητας κατά την ημερομηνία της απόκτησης.

Όταν η διαφορά είναι αρνητική, το κέρδος από συμφέρουσα αγορά αναγνωρίζεται απευθείας στα αποτελέσματα.

Η υπεραξία αναγνωρίζεται σε κόστος μειωμένο με οποιεσδήποτε συσσωρευμένες ζημιές απομείωσης. Η υπεραξία κατανέμεται στις μονάδες δημιουργίας ταμειακών ροών και δεν αποσβένεται αλλά ελέγχεται για απομείωση ετησίως (βλέπε σημείωση 14). Η υπεραξία κατά την απόκτηση συνδεδεμένων εταιρειών περιλαμβάνεται στις επενδύσεις σε συνδεδεμένες εταιρείες.

ii. Άλλα άυλα περιουσιακά στοιχεία

Άλλα άυλα περιουσιακά στοιχεία τα οποία αποκτήθηκαν από τον Όμιλο και έχουν περιορισμένη ωφέλιμη ζωή παρουσιάζονται σε κόστος μείον συσσωρευμένες αποσβέσεις και ζημιές απομείωσης.

Οι δαπάνες για υπεραξία που δημιουργείται εσωτερικά και για εμπορικά ονόματα επιβαρύνουν την κατάσταση συνολικών εσόδων καθώς προκύπτουν.

iii. Μεταγενέστερες δαπάνες

Μεταγενέστερες δαπάνες σε άυλα ενεργητικά κεφαλαιοποιούνται μόνο όταν αυξάνουν τα μελλοντικά οικονομικά οφέλη που είναι ενσωματωμένα στο συγκεκριμένο περιουσιακό στοιχείο στο οποίο αναφέρονται. Όλες οι άλλες δαπάνες επιβαρύνουν την κατάσταση συνολικών εσόδων καθώς προκύπτουν.

iv. Χρεόλυση

Χρεόλυση αναγνωρίζεται στην κατάσταση συνολικών εσόδων με τη μέθοδο της σταθερής απόσβεσης πάνω στην υπολογιζόμενη ωφέλιμη ζωή των άυλων ενεργητικών στοιχείων εκτός και αν η ωφέλιμη ζωή τους είναι απεριόριστη. Η υπεραξία και το άυλο ενεργητικό με αόριστη ωφέλιμη ζωή ελέγχεται συστηματικά για απομείωση σε κάθε ημερομηνία της κατάστασης χρηματοοικονομικής θέσης. Άλλα άυλα ενεργητικά αποσβένονται από την ημερομηνία που είναι διαθέσιμα για χρήση. Η υπολογισμένη ωφέλιμη ζωή είναι ως ακολούθως:

Λογισμικό Η.Υ.
Μίσθωση γης

3 χρόνια
33 χρόνια



Επενδύσεις

i. Επενδύσεις σε τίτλους

Οι επενδύσεις σε τίτλους που κατέχονται από τον Όμιλο ταξινομούνται ως διαθέσιμες προς πώληση και αναγνωρίζονται αρχικά σε εύλογη αξία συμπεριλαμβανομένου του κόστους συναλλαγής, με οποιοδήποτε επακόλουθο κέρδος ή ζημιά να αναγνωρίζονται απευθείας στα συνολικά έσοδα, εκτός στην περίπτωση απομείωσης. Όταν αυτές οι επενδύσεις παύουν να αναγνωρίζονται, το συσσωρευμένο κέρδος ή ζημιά που παρουσιάζεται προηγουμένως στα αποθεματικά, αναγνωρίζεται στα αποτελέσματα.

Η δίκαιη αξία των χρηματοοικονομικών μέσων που ταξινομούνται ως διαθέσιμα προς πώληση είναι η αναφερόμενη τιμή προσφοράς κατά την ημερομηνία της κατάστασης οικονομικής θέσης.

Χρηματοοικονομικά μέσα που ταξινομούνται ως κατεχόμενα ή διαθέσιμα προς πώληση αναγνωρίζονται / παύουν να αναγνωρίζονται από τον Όμιλο κατά την ημερομηνία που δεσμεύεται να αγοράσει / πωλήσει τους τίτλους. Τίτλοι που κρατούνται μέχρι τη λήξη τους αναγνωρίζονται / παύουν να αναγνωρίζονται την ημέρα που μεταφέρονται προς / από τον Όμιλο.

Χρηματοοικονομικά μέσα τα οποία είναι διαθέσιμα προς πώληση ταξινομούνται στα μη κυκλοφορούντα περιουσιακά στοιχεία εκτός αν η διοίκηση έχει δεσμευτεί για την πώληση, η οποία θα πρέπει να πληροί τις προϋποθέσεις αναγνώρισης ως ολοκληρωμένη πώληση σε λιγότερο από 12 μήνες από την ημερομηνία της ταξινόμησης.

ii. Ακίνητα για επένδυση

Τα ακίνητα για επένδυση αφορούν ακίνητα τα οποία κατέχονται με σκοπό την απόκτηση ή την ανατίμηση κεφαλαίου ή και τα δύο, που όμως δεν κατέχονται για πώληση κατά τη συνήθη λειτουργία των εργασιών, τη χρησιμοποίηση τους στην παραγωγή ή διάθεση προϊόντων ή υπηρεσιών ή για διοικητικούς σκοπούς. Τα ακίνητα για επένδυση αναγνωρίζονται σε δίκαιη αξία μείον έξοδα πώλησης που αντιπροσωπεύουν την ελεύθερη αγοραία αξία καθοριζόμενη επισίως από εξωτερικούς εκτιμητές. Ανεξάρτητος οίκος εκτιμητών, που έχει κατάλληλη και αναγνωρισμένη επαγγελματική ικανότητα με πρόσφατη εμπειρία στο πεδίο και την κατηγορία του ακινήτου που εκτιμάται, εκτιμά το χαρτοφυλάκιο σε τακτικά διαστήματα. Οι δίκαιες αξίες βασίζονται στις αξίες αγοράς, που είναι το υπολογισμένο ποσό για το οποίο ένα ακίνητο μπορεί να τύχει διαπραγματεύσεως κατά την ημερομηνία της εκτίμησης, μεταξύ ενός πρόθυμου αγοραστή και ενός πρόθυμου πωλητή σε μια συναλλαγή στην ελεύθερη αγορά.

Τυχόν κέρδη ή ζημίες που προκύπτουν από τις μεταβολές στην εύλογη αξία αναγνωρίζονται στα αποτελέσματα. Εισοδήματα ενοικίων από ακίνητα για επένδυση αναγνωρίζονται σύμφωνα με την λογιστική πολιτική όπως περιγράφεται για τα εισοδήματα.

Όταν ένα στοιχείο των ακινήτων, εγκαταστάσεων και εξοπλισμού μεταφέρεται στην κατηγορία ακίνητα για επένδυση μετά την αλλαγή χρήσης, τυχόν διαφορές που προκύπτουν κατά την ημερομηνία της μεταφοράς μεταξύ της λογιστικής αξίας του ακινήτου αμέσως πριν από τη μεταφορά και της εύλογης του αξίας, αναγνωρίζονται απευθείας στα ίδια κεφάλαια, αν πρόκειται για κέρδος. Μετά την πώληση του ακινήτου το κέρδος μεταφέρεται στα αποθεματικά. Τυχόν ζημιά που προκύπτει με τον τρόπο αυτό αναγνωρίζεται αμέσως στην κατάσταση συνολικών εσόδων.

Αν ένα ακίνητο για επένδυση καθίσταται κατεχόμενο από τον ιδιοκτήτη, επαναταξινομείται στα ακίνητα, εγκαταστάσεις και εξοπλισμό και η δίκαιη αξία του την ημερομηνία επαναταξινόμησης καθίσταται το κόστος του για σκοπούς μετέπειτα λογιστικών πράξεων. Όταν ο Όμιλος αρχίζει την επανανάπτυξη ενός υφιστάμενου ακινήτου για επένδυση για σκοπούς μελλοντικής χρήσης ως ακίνητο για επένδυση, το ακίνητο εξακολουθεί να λογίζεται ως ακίνητο για επένδυση, το οποίο επιμετρείται σε δίκαιη αξία και δεν ταξινομείται ως ακίνητο, εγκαταστάσεις και εξοπλισμός κατά τη διάρκεια της επανανάπτυξης.

Αντιστάθμιση κινδύνων ταμειακών ροών

Όταν ένα παράγωγο ορίζεται ως μέσο αντιστάθμισης κινδύνων ταμειακών ροών, το σκέλος της μεταβολής στη εύλογη αξία του παραγώγου που τεκμηριώνεται ως αποτελεσματική αντιστάθμιση αναγνωρίζεται απευθείας στα λοιπά συνολικά έσοδα και συσσωρεύεται στο αποθεματικό αντιστάθμισης. Το αναποτελεσματικό μέρος της μεταβολής στη εύλογη αξία του παραγώγου αναγνωρίζεται στα αποτελέσματα. Το ποσό που συσσωρεύεται στα ίδια κεφάλαια παραμένει στα λοιπά συνολικά έσοδα και μεταφέρεται στα αποτελέσματα στην ίδια περίοδο κατά την οποία το αντισταθμισμένο στοιχείο επηρεάζει τα αποτελέσματα. Αν το μέσο αντιστάθμισης κινδύνων δεν πλήρη πλέον τα κριτήρια για λογιστική αντιστάθμιση κινδύνων, έχει λήξει ή πωληθεί, διακοπεί ή ασκηθεί, ή η καταχώρηση του έχει ανακληθεί, τότε η λογιστική αντιστάθμισης τερματίζεται αναδρομικά. Εάν η μελλοντική συναλλαγή δεν αναμένεται πλέον να πραγματοποιηθεί, τότε το ποσό που συσσωρεύτηκε στα ίδια κεφάλαια επαναταξινομείται στα αποτελέσματα.



Εμπορικές και λοιπές απαιτήσεις

Οι απαιτήσεις από εμπορικές και λοιπές δραστηριότητες αρχικά επιμετρώνται στην εύλογη αξία και μεταγενέστερα επιμετρώνται στο αναπόσβεστο κόστος με τη χρήση της μεθόδου του πραγματικού επιτοκίου. Κατάλληλες προβλέψεις για εκτιμώμενα μη ανακτήσιμα ποσά αναγνωρίζονται στην κατάσταση συνολικών εσόδων όταν υπάρχει αντικειμενική απόδειξη ότι το περιουσιακό στοιχείο έχει απομειωθεί. Η αναγνωριζόμενη πρόβλεψη επιμετρείται ως η διαφορά μεταξύ της λογιστικής αξίας του περιουσιακού στοιχείου και της παρούσας αξίας των εκτιμώμενων μελλοντικών ταμειακών ρών προεξοφλημένων με το πραγματικό επιτόκιο που ίσχυε κατά την αρχική αναγνώριση.

Αποθέματα

Τα αποθέματα αποτιμούνται στη χαμηλότερη αξία μεταξύ του κόστους κτήσης και της καθαρής ρευστοποιήσιμης αξίας. Η καθαρή ρευστοποιήσιμη αξία είναι η υπολογιζόμενη τιμή πώλησης κατά τη συνήθη πορεία των εργασιών, μείον οι δαπάνες συμπλήρωσης και τα έξοδα πώλησης.

Το κόστος των πρώτων υλών, ανταλλακτικών και άλλων αναλώσιμων βασίζεται στη μέση τιμή κόστους και περιλαμβάνει έξοδα που έγιναν κατά την απόκτηση των αποθεμάτων και τη μεταφορά τους στην υπάρχουσα θέση και κατάστασή τους. Στην περίπτωση βιομηχανικά κατασκευασμένων αποθεμάτων και εργασίας υπό εκτέλεση, το κόστος περιλαμβάνει ένα κατάλληλο μερίδιο για γενικά έξοδα παραγωγής με βάση τη συνήθη παραγωγική δυνατότητα.

Μετρητά και αντίστοιχα μετρητών

Μετρητά και αντίστοιχα μετρητών περιλαμβάνουν υπόλοιπα μετρητών και καταθέσεις. Παρατραβήγματα τραπεζών τα οποία είναι πληρωτέα σε πρώτη ζήτηση και αποτελούν αναπόσπαστο μέρος της διαχείρισης μετρητών του Ομίλου περιλαμβάνονται ως μέρος των μετρητών και των αντίστοιχων μετρητών για το σκοπό της κατάστασης ταμειακών ρών.

Απομείωση μη-χρηματοοικονομικών περιουσιακών στοιχείων

Η λογιστική αξία των μη-χρηματοοικονομικών περιουσιακών στοιχείων του Ομίλου, εκτός από τα επενδυτικά ακίνητα, αποθέματα και αναβαλλόμενη φορολογία, επανεξετάζεται σε ετήσια βάση για να εκτιμηθεί κατά πόσο υπάρχει κάποια ένδειξη απομείωσης. Αν υπάρχει τέτοια ένδειξη, τότε εκτιμάται η ανακτήσιμη αξία.

Για την υπεραξία, τα περιουσιακά στοιχεία που έχουν απεριόριστη ωφέλιμη ζωή και τα άυλα περιουσιακά στοιχεία τα οποία δεν είναι ακόμη διαθέσιμα για χρήση, η ανακτήσιμη αξία υπολογίζεται σε κάθε ημερομηνία της κατάστασης οικονομικής θέσης.

Ζημία λόγω απομείωσης αναγνωρίζεται όταν η λογιστική αξία ενός περιουσιακού στοιχείου ή της μονάδας δημιουργίας ταμειακών ρών του υπερβαίνει την ανακτήσιμη του αξία. Ζημίες από απομείωση παρουσιάζονται στην κατάσταση συνολικών εσόδων.

Ζημία λόγω απομείωσης που αναγνωρίζεται αναφορικά με τις μονάδες δημιουργίας ταμειακών ρών κατανέμεται πρώτα για να μειώσει οποιαδήποτε υπεραξία και ακολούθως για να μειώσει αναλογικά τη λογιστική αξία των επί μέρους στοιχείων της μονάδας.

Όταν μια μείωση στη δίκαιη αξία ενός διαθέσιμου προς πώληση περιουσιακού στοιχείου έχει αναγνωριστεί στην κατάσταση συνολικών εσόδων και υπάρχουν αντικειμενικά αποδεικτικά στοιχεία ότι αυτό το περιουσιακό στοιχείο έχει υποστεί απομείωση, η συσσωρευμένη ζημία η οποία έχει παρουσιαστεί στην κατάσταση συνολικών εσόδων, επαναταξινομείται από τα ίδια κεφάλαια στα αποτελέσματα ακόμα και αν το περιουσιακό στοιχείο δεν έχει αποαναγνωριστεί. Το ποσό της συσσωρευμένης ζημίας το οποίο επαναταξινομείται από τα ίδια κεφάλαια στα αποτελέσματα είναι η διαφορά μεταξύ του κόστους απόκτησης και της τρέχουσας δίκαιης αξίας, μείον τυχόν ζημίες από απομείωση στο συγκεκριμένο στοιχείο του ενεργητικού που προηγουμένως αναγνωρίστηκαν στα αποτελέσματα.

Έντοκα δάνεια

Τα έντοκα δάνεια παρουσιάζονται στην δίκαιη αξία του δανείου που παραχωρήθηκε μετά την αφαίρεση των αποπληρωμών κεφαλαίου, πλέον ή μείον τη συσσωρευμένη απόσβεση χρησιμοποιώντας τη μέθοδο του πραγματικού επιτοκίου της τυχόν διαφοράς μεταξύ του αρχικού ποσού και του ποσού στη λήξη και μείον οποιαδήποτε μείωση για απομείωση ή επισφαλείς απαιτήσεις.



Ωφελήματα προσωπικού

i. Σχέδια καθορισμένης εισφοράς

Στα σχέδια καθορισμένης εισφοράς η οντότητα πληρώνει σταθερά ποσά σε μια ξεχωριστή οντότητα και δεν έχει περαιτέρω υποχρεώσεις όσον αφορά επιπρόσθετες πληρωμές. Οι εισφορές αυτές αναγνωρίζονται ως κόστος στα αποτελέσματα χρήσης στην περίοδο όπου οι υπάλληλοι παρείχαν τις υπηρεσίες τους στον Όμιλο. Προπληρωμένες εισφορές αναγνωρίζονται ως στοιχεία ενεργητικού εάν είναι δυνατή η επιστροφή μετρητών ή μείωση σε μελλοντικές εισφορές. Εισφορές οι οποίες είναι πληρωτέες σε διάστημα μεγαλύτερο των 12 μηνών μετά το τέλος της περιόδου στην οποία οι υπάλληλοι παρείχαν στον Όμιλο τις υπηρεσίες τους, προεξοφλούνται στην παρούσα τους αξία.

ii. Ωφελήματα τερματισμού εργασίας

Τα ωφελήματα τερματισμού εργασίας αναγνωρίζονται ως έξοδο εάν ο Όμιλος μπορεί να αποδείξει δέσμευση, χωρίς πιθανότητα ανάκλησης, σε ένα επίσημο λεπτομερές σχέδιο είτε να τερματίσει την εργοδότηση υπαλλήλων ή να ενθαρρύνει την πρόωγη αποχώρηση υπαλλήλων μέσω της παροχής ωφελημάτων. Ωφελήματα εθελοντικής αποχώρησης υπαλλήλων αναγνωρίζονται ως έξοδο εάν ο Όμιλος έκανε επίσημη προσφορά για εθελοντική αποχώρηση, είναι πιθανό ό,τι η προσφορά θα γίνει αποδεκτή και ο αριθμός των αποδεχόμενων προσφορών μπορεί να μετρηθεί αξιόπιστα. Εισφορές οι οποίες είναι πληρωτέες σε διάστημα μεγαλύτερο των 12 μηνών μετά το τέλος της περιόδου στην οποία οι υπάλληλοι παρείχαν στον Όμιλο τις υπηρεσίες τους, προεξοφλούνται στην παρούσα τους αξία.

Προβλέψεις

Η αναγνώριση των προβλέψεων στην κατάσταση οικονομικής θέσης γίνεται όταν ο Όμιλος μπορεί να διαμορφώσει μια αξιόπιστη εκτίμηση για μια τρέχουσα νομική ή συμβατική υποχρέωση, που εμφανίζεται ως αποτέλεσμα προηγούμενων γεγονότων και υπάρχει η πιθανότητα να απαιτηθεί μια εκροή πόρων προκειμένου να γίνει η τακτοποίηση αυτής της υποχρέωσης. Εάν η πρόβλεψη είναι σημαντική, το ποσό υπολογίζεται σύμφωνα με τη σημερινή αξία των ταμειακών ροών πριν από τη φορολογία λαμβάνοντας υπόψη την αξία του χρήματος (time value) και τις αβεβαιότητες που εμπειρικλείονται.

Εμπορικές και λοιπές υποχρεώσεις

Οι εμπορικές και λοιπές υποχρεώσεις παρουσιάζονται σε τιμή κόστους κατά την ημερομηνία της κατάστασης χρηματοοικονομικής θέσης.

Έσοδα

i. Πωλήσεις εμπορευμάτων

Έσοδα από την πώληση εμπορευμάτων στα πλαίσια των δραστηριοτήτων του Ομίλου μετρώνται στη δίκαιη αξία της πληρωμής που εισπράχθηκε ή είναι εισπρακτέα μείον τις επιστροφές, εμπορικές εκπτώσεις και εκπτώσεις βάσει όγκου αγοράς.

Οι πωλήσεις εμπορευμάτων αναγνωρίζονται στα αποτελέσματα χρήσης όταν σημαντικοί κίνδυνοι και οφέλη ιδιοκτησίας έχουν μεταφερθεί στον αγοραστή. Καμία πώληση δεν αναγνωρίζεται όταν υπάρχει σημαντική αβεβαιότητα όσον αφορά την είσπραξή τους, το συνδεδεμένο κόστος, ή την πιθανή επιστροφή προϊόντων.

ii. Εισόδημα από ενοίκια

Το εισόδημα από επενδυτικά ακίνητα παρουσιάζεται στα αποτελέσματα χρήσης με τη βάση της σταθερής επιβάρυνσης σύμφωνα με τους όρους της μίσθωσης.

iii. Κυβερνητικές χορηγίες

Οι κρατικές επιχορηγήσεις καταχωρούνται στην τρέχουσα αξία τους όταν υπάρχει η βεβαιότητα ότι η επιχορήγηση θα εισπραχθεί και ο Όμιλος θα συμμορφωθεί με όλους τους σχετικούς όρους. Οι κρατικές επιχορηγήσεις που αφορούν δαπάνες, αναβάλλονται και αναγνωρίζονται στα αποτελέσματα χρήσης όταν καταχωρείται καθώς και η επιχορηγούμενη δαπάνη έτσι ώστε να υπάρχει αντιστοιχία του εσόδου με τη δαπάνη. Οι κρατικές επιχορηγήσεις που προορίζονται για αγορά παγίου εξοπλισμού απομειώνονται σε συστηματική βάση χρησιμοποιώντας τη μέθοδο της σταθερής απόσβεσης αφού ληφθεί υπόψη η υπολογιζόμενη ωφέλιμη ζωή του αντίστοιχου παγίου εξοπλισμού.

iv. Χρηματοοικονομικά έσοδα

Τα χρηματοοικονομικά έσοδα περιλαμβάνουν έσοδα από τόκους, οι οποίοι αναγνωρίζονται στη βάση δεδουλευμένων εσόδων.

v. Μερίσματα εισπρακτέα

Μερίσματα εισπρακτέα αναγνωρίζονται στην κατάσταση συνολικών εσόδων κατά την ημερομηνία που εγκρίνεται η πληρωμή τους. Στην περίπτωση μετοχών εισηγμένων στο Χρηματιστήριο, αναγνωρίζονται συνήθως την ημέρα που διαπραγματεύονται χωρίς μέρισμα (ex-dividend).



Έξοδα

i. Πληρωμές λειτουργικών μισθώσεων

Τα ποσά που καταβάλλονται για την εξόφληση των δόσεων των λειτουργικών μισθώσεων καταχωρούνται στην κατάσταση συνολικών εσόδων σύμφωνα με ένα σταθερό ρυθμό καθ' όλη τη διάρκεια της μίσθωσης. Τα ποσά που λαμβάνονται από εκμισθώσεις αναγνωρίζονται στην κατάσταση συνολικών εσόδων ως αναπόσπαστο μέρος της συνολικής δαπάνης.

ii. Έξοδα χρηματοδότησης

Τα καθαρά έξοδα χρηματοδότησης περιλαμβάνουν πληρωτέους τόκους δανείων που υπολογίζονται με βάση τον ισχύοντα συντελεστή τόκου, τόκους που λαμβάνονται από ποσά που έχουν επενδυθεί, εισόδημα από μέρισμα, κέρδη και ζημιές από ξένο συναλλάγμα και κέρδη και ζημιές που προκύπτουν από τα παράγωγα χρηματοοικονομικά μέσα για την αντιστάθμιση του κινδύνου διακυμάνσεων του συναλλάγματος που αναγνωρίζονται στην κατάσταση συνολικών εσόδων.

iii. Συναλλαγές σε ξένα νομίσματα

Νομίσματα λειτουργίας

Τα στοιχεία που περιλαμβάνονται στις οικονομικές καταστάσεις κάθε εταιρείας του Ομίλου αποτιμούνται χρησιμοποιώντας το νόμισμα του κύριου οικονομικού περιβάλλοντος μέσα στο οποίο λειτουργεί η κάθε εταιρεία ('το νόμισμα λειτουργίας').

Συναλλαγές και υπόλοιπα

Συναλλαγές σε ξένο νόμισμα καταχωρούνται στα νομίσματα λειτουργίας με βάση τις τιμές συναλλάγματος που ισχύουν την ημερομηνία της συναλλαγής. Συναλλαγματικά κέρδη και ζημιές που προκύπτουν από την εξόφληση τέτοιων συναλλαγών και από τη μετατροπή με τη συναλλαγματική ισοτιμία που ισχύει την ημερομηνία αναφοράς χρηματικών στοιχείων ενεργητικού και υποχρεώσεων που είναι σε ξένα νομίσματα αναγνωρίζονται στα αποτελέσματα. Μη χρηματοοικονομικά στοιχεία ενεργητικού και υποχρεώσεις σε ξένο νόμισμα που επιμετρούνται σε στην αξίες, μετατρέπονται στο νόμισμα λειτουργίας με τις συναλλαγματικές ισοτιμίες που ίσχυαν όταν καθορίστηκε η εύλογη αξία.

Φορολογία

Ο φόρος στα κέρδη ή ζημιές του έτους περιλαμβάνει τον τρεχούμενο και αναβαλλόμενο φόρο. Ο φόρος παρουσιάζεται στα αποτελέσματα χρήσης στην κατάσταση συνολικών εσόδων εκτός στο βαθμό που σχετίζεται με στοιχεία που αναγνωρίζονται στα άλλα συνολικά έσοδα.

Ο τρέχων φόρος αποτελείται από τον αναμενόμενο πληρωτέο ή εισπρακτέο φόρο πάνω στο φορολογητέο εισόδημα ή ζημιά του έτους, χρησιμοποιώντας φορολογικούς συντελεστές που θεσπίστηκαν ή ουσιαστικά θεσπίστηκαν κατά την ημερομηνία της κατάστασης οικονομικής θέσης καθώς και οποιοσδήποτε διορθώσεις στον πληρωτέο φόρο προηγούμενων ετών.

Αναβαλλόμενη φορολογία αναγνωρίζεται σε διαφορές μεταξύ της λογιστικής αξίας των περιουσιακών στοιχείων και των υποχρεώσεων στις οικονομικές καταστάσεις και των αντίστοιχων φορολογικών τους βάσεων που χρησιμοποιούνται για τον υπολογισμό των φορολογητέων κερδών και λογιστικοποιείται με τη χρήση της μεθόδου της υποχρέωσης στην κατάσταση οικονομικής θέσης. Αναβαλλόμενες φορολογικές υποχρεώσεις γενικά αναγνωρίζονται για όλες τις φορολογικές προσωρινές διαφορές και αναβαλλόμενες φορολογικές απαιτήσεις αναγνωρίζονται στην έκταση που είναι πιθανό ότι φορολογητέα κέρδη θα είναι διαθέσιμα έναντι των οποίων θα μπορούν να χρησιμοποιηθούν εκπεστές προσωρινές διαφορές. Τέτοιες απαιτήσεις και υποχρεώσεις δεν αναγνωρίζονται αν οι προσωρινές διαφορές προκύπτουν από υπεραξία ή από την αρχική αναγνώριση (εκτός από μία συνένωση επιχειρήσεων) περιουσιακών στοιχείων και υποχρεώσεων, από συναλλαγές που δεν επηρεάζουν ούτε τα φορολογητέα ούτε τα λογιστικά κέρδη.

Μετοχικό κεφάλαιο

Οι συνήθεις μετοχές ταξινομούνται ως ίδια κεφάλαια.

Μερίσματα

Η διανομή μερισμάτων στους μετόχους της Εταιρείας αναγνωρίζεται ως υποχρέωση στις οικονομικές καταστάσεις της Εταιρείας στο έτος που τα μερίσματα εγκρίνονται από τους μετόχους της Εταιρείας.

Συγκριτικά ποσά

Όπου χρειάζεται τα συγκριτικά ποσά αναπροσαρμόζονται για να συνάδουν με τις αλλαγές στην παρουσίαση του τρέχοντος έτους.



4 Εισοδήματα

Ανάλυση εισοδημάτων:	Όμιλος		Εταιρεία	
	2015 €000	2014 €000	2015 €000	2014 €000
Προϊόντα τσιμέντου	89.946	84.007	89.946	84.007
Άλλα	89	103	89	103
	90.035	84.110	90.035	84.110

5 Άλλα λειτουργικά έσοδα

	Όμιλος		Εταιρεία	
	2015 €000	2014 €000	2015 €000	2014 €000
Εισόδημα από λιμάνι Βασιλικού	495	821	495	821
Πώληση δικαιωμάτων εκπομπών διοξειδίου του άνθρακα	-	1.539	-	1.539
Άλλα	170	144	165	119
	665	2.504	660	2.479

6 Κέρδη από εργασίες πριν τα έξοδα χρηματοδότησης

Τα κέρδη από εργασίες παρουσιάζονται μετά από τα ακόλουθα:	Όμιλος		Εταιρεία	
	2015 €000	2014 €000	2015 €000	2014 €000
Έξοδα προσωπικού (σημ. 7)	9.347	9.050	9.347	8.988
Αμοιβή διοικητικών συμβούλων ως σύμβουλοι	143	89	143	89
Αμοιβή διοικητικών συμβούλων με εκτελεστική ιδιότητα	205	92	205	92
Αποσβέσεις ακινήτων, εγκαταστάσεων και εξοπλισμού	13.251	16.386	13.251	16.353
Χρέολυση άυλων περιουσιακών στοιχείων	1	25	1	6
Αμοιβή ανεξάρτητων ελεγκτών	55	55	45	45

7 Έξοδα προσωπικού

	Όμιλος		Εταιρεία	
	2015 €000	2014 €000	2015 €000	2014 €000
Μισθοί και ημερομίσθια	8.074	7.822	8.074	7.768
Κόστος κοινωνικών ασφαλίσεων	596	578	596	574
Εισφορά στο Ταμείο Προνοίας και Ταμείο Υγείας (βλέπε σημ. 33)	299	269	299	267
Άλλες εισφορές	378	381	378	379
	9.347	9.050	9.347	8.988
Μέσος όρος αριθμού εργαζομένων	210	210	210	207



8 Καθαρά έξοδα χρηματοδότησης

	Όμιλος		Εταιρεία	
	2015 €000	2014 €000	2015 €000	2014 €000
Τόκοι εισπρακτέοι	5	17	5	9
Έσοδα χρηματοδότησης	5	17	5	9
Τόκοι πληρωτέοι	(956)	(1.971)	(955)	(1.970)
Συναλλαγματικές διαφορές	582	160	582	160
Έξοδα χρηματοδότησης	(374)	(1.811)	(373)	(1.810)
Καθαρά έξοδα χρηματοδότησης	(369)	(1.794)	(368)	(1.801)

Οι τόκοι εισπρακτέοι προκύπτουν από τραπεζικές καταθέσεις σε τρεχούμενους λογαριασμούς και προθεσμιακές καταθέσεις. Το επιτόκιο για τις πιο πάνω καταθέσεις είναι κυμαινόμενο.

9 Καθαρή ζημία από επενδυτικές δραστηριότητες

	Όμιλος		Εταιρεία	
	2015 €000	2014 €000	2015 €000	2014 €000
Μερίσματα εισπρακτέα	-	5	40	82
Απομείωση χρηματοοικονομικών περιουσιακών στοιχείων διαθέσιμων προς πώληση	(58)	(107)	(58)	(107)
Μεταβολή εύλογης αξίας ακινήτων για επένδυση	(668)	(173)	(435)	(105)
Ενοίκια ακινήτων για επένδυση	212	199	212	199
Μεταβολή εύλογης αξίας περιουσιακών στοιχείων ταξινομηθέντων ως κατεχόμενων προς πώληση	(550)	(159)	(550)	(159)
Ζημία από πώληση περιουσιακών στοιχείων ταξινομηθέντων ως κατεχόμενα προς πώληση	-	(44)	-	(44)
	(1.064)	(279)	(791)	(134)



10 Φορολογία

Φορολογία που αναγνωρίστηκε στα αποτελέσματα του έτους	Όμιλος		Εταιρεία	
	2015 €000	2014 €000	2015 €000	2014 €000
Ανάλυση επιβάρυνσης έτους				
Τρέχον έτος:				
Έκτακτη εισφορά για την άμυνα	5	4	5	4
Μερίδιο φορολογίας συνδεδεμένης εταιρείας	-	7	-	-
Αναβαλλόμενη φορολογία	3.001	1.292	3.015	1.248
	3.006	1.303	3.020	1.252
Αναπροσαρμογή προηγούμενων περιόδων	150	-	150	-
	3.156	1.303	3.170	1.252
Φορολογία που αναγνωρίστηκε στα λοιπά συνολικά έσοδα				
Αναβαλλόμενη φορολογία από επανεκτίμηση ακινήτων	(281)	(346)	(281)	(340)

Ο Όμιλος υπόκειται σε εταιρικό φόρο προς 12,5%.

Συμφιλίωση φορολογίας με βάση το φορολογητέο εισόδημα και φορολογίας με βάση το λογιστικό κέρδος:	Όμιλος		Εταιρεία	
	2015 €000	2014 €000	2015 €000	2014 €000
Κέρδος πριν από τη φορολογία	16.005	6.458	16.550	7.882
Φορολογία με βάση τους φορολογικούς συντελεστές	2.001	807	2.069	985
Φόρος εισοδήματος στο 12,5%	5	4	5	4
Έκτακτη εισφορά για την άμυνα	2.006	811	2.074	989
Αναπροσαρμογές λόγω:				
Εσόδων / εξόδων που δεν φορολογούνται	1.000	485	946	263
	3.006	1.296	3.020	1.252
Αναπροσαρμογή φορολογίας προηγούμενου έτους	150	-	150	-
Μερίδιο φορολογίας συνδεδεμένης εταιρείας	-	7	-	-
Τρέχουσα φορολογική επιβάρυνση για το έτος	3.156	1.303	3.170	1.252

11 Βασικά και αναπροσαρμοσμένα κέρδη ανά μετοχή

Ο υπολογισμός του κέρδους ανά μετοχή βασίζεται στο κέρδος που αναλογεί στους μετόχους ύψους €12.849.000 (2014: €5.155.000) και στο μεσοσταθμικό αριθμό εκδομένων μετοχών κατά τη διάρκεια του έτους που ανέρχόταν σε 71.935.947 (2014: 71.935.947) συνήθεις μετοχές.

Ο υπολογισμός του κέρδους ανά μετοχή στην κατάσταση συνολικών εσόδων της Εταιρείας βασίστηκε στο κέρδος για το έτος που ανήλθε σε €13.380.000 (2014: €6.630.000).



12 Ακίνητα, εγκαταστάσεις και εξοπλισμός

Όμιλος	Γή και κτίρια €000	Λιμάνι Βασιλικού €000	Μηχανήματα και εξοπλισμός €000	Σύνολο €000
Κόστος				
Υπόλοιπο την 1 Ιανουαρίου 2014	71.167	24.008	251.203	346.378
Προσθήκες	201	56	2.951	3.208
Μεταφορά σε ακίνητα για επένδυση	(201)	-	-	(201)
Μεταφορά σε περιουσιακά στοιχεία ταξινομηθέντα ως κατεχόμενα προς πώληση	-	-	(9.966)	(9.966)
Εκποιήσεις	-	-	(21)	(21)
Απομείωση	(393)	-	-	(393)
Υπόλοιπο στις 31 Δεκεμβρίου 2014	<u>70.774</u>	<u>24.064</u>	<u>244.167</u>	<u>339.005</u>
Υπόλοιπο την 1 Ιανουαρίου 2015	70.774	24.064	244.167	339.005
Προσθήκες	1.736	2	2.360	4.098
Εκποιήσεις	-	-	(57)	(57)
Διαγραφή	(386)	-	-	(386)
Υπόλοιπο στις 31 Δεκεμβρίου 2015	<u>72.124</u>	<u>24.066</u>	<u>246.470</u>	<u>342.660</u>
Αποσβέσεις				
Υπόλοιπο την 1 Ιανουαρίου 2014	15.663	5.522	61.467	82.652
Επιβάρυνση έτους πάνω σε ιστορικές τιμές κτήσης	1.298	503	12.867	14.668
Επιπλέον επιβάρυνση πάνω σε επανεκτιμημένες τιμές	1.261	457	-	1.718
Μεταφορά σε περιουσιακά στοιχεία ταξινομηθέντα ως κατεχόμενα προς πώληση	-	-	(9.716)	(9.716)
Εκποιήσεις	-	-	(21)	(21)
Υπόλοιπο στις 31 Δεκεμβρίου 2014	<u>18.222</u>	<u>6.482</u>	<u>64.597</u>	<u>89.301</u>
Υπόλοιπο την 1 Ιανουαρίου 2015	18.222	6.482	64.597	89.301
Επιβάρυνση έτους πάνω σε ιστορικές τιμές κτήσης	1.325	387	9.965	11.677
Επιπλέον επιβάρυνση πάνω σε επανεκτιμημένες τιμές	1.214	360	-	1.574
Εκποιήσεις	-	-	(54)	(54)
Διαγραφή	(386)	-	-	(386)
Υπόλοιπο στις 31 Δεκεμβρίου 2015	<u>20.375</u>	<u>7.229</u>	<u>74.508</u>	<u>102.112</u>
Καθαρή λογιστική αξία				
Την 1 Ιανουαρίου 2014	55.504	18.486	189.736	263.726
Στις 31 Δεκεμβρίου 2014	<u>52.552</u>	<u>17.582</u>	<u>179.570</u>	<u>249.704</u>
Την 1 Ιανουαρίου 2015	52.552	17.582	179.570	249.704
Στις 31 Δεκεμβρίου 2015	<u>51.749</u>	<u>16.837</u>	<u>171.962</u>	<u>240.548</u>



Εταιρεία	Γή και κτίρια €000	Λιμάνι Βασιλικού €000	Μηχανήματα και εξοπλισμός €000	Σύνολο €000
Κόστος				
Υπόλοιπο την 1 Ιανουαρίου 2014	70.187	24.008	251.203	345.398
Προσθήκες	201	56	2.951	3.208
Μεταφορά σε επενδυτικά ακίνητα	-	-	(9.966)	(9.966)
Εκποιήσεις	-	-	(21)	(21)
Υπόλοιπο στις 31 Δεκεμβρίου 2014	<u>70.388</u>	<u>24.064</u>	<u>244.167</u>	<u>338.619</u>
Υπόλοιπο την 1 Ιανουαρίου 2015	70.388	24.064	244.167	338.619
Προσθήκες	1.736	2	2.360	4.098
Εκποιήσεις	-	-	(57)	(57)
Υπόλοιπο στις 31 Δεκεμβρίου 2015	<u>72.124</u>	<u>24.066</u>	<u>246.470</u>	<u>342.660</u>
Αποσβέσεις				
Υπόλοιπο την 1 Ιανουαρίου 2014	15.310	5.522	61.467	82.299
Επιβάρυνση έτους πάνω σε ιστορικές τιμές κτήσης	1.265	503	12.867	14.635
Επιπλέον επιβάρυνση πάνω σε επανεκτιμημένες τιμές	1.261	457	-	1.718
Μεταφορά σε επενδυτικά ακίνητα	-	-	(9.716)	(9.716)
Εκποιήσεις	-	-	(21)	(21)
Υπόλοιπο στις 31 Δεκεμβρίου 2014	<u>17.836</u>	<u>6.482</u>	<u>64.597</u>	<u>88.915</u>
Υπόλοιπο την 1 Ιανουαρίου 2015	17.836	6.482	64.597	88.915
Επιβάρυνση έτους πάνω σε ιστορικές τιμές κτήσης	1.325	387	9.965	11.677
Επιπλέον επιβάρυνση πάνω σε επανεκτιμημένες τιμές	1.214	360	-	1.574
Εκποιήσεις	-	-	(54)	(54)
Υπόλοιπο στις 31 Δεκεμβρίου 2015	<u>20.375</u>	<u>7.229</u>	<u>74.508</u>	<u>102.112</u>
Καθαρή λογιστική αξία				
Την 1 Ιανουαρίου 2014	<u>54.877</u>	<u>18.486</u>	<u>189.736</u>	<u>263.099</u>
Στις 31 Δεκεμβρίου 2014	<u>52.552</u>	<u>17.582</u>	<u>179.570</u>	<u>249.704</u>
Την 1 Ιανουαρίου 2015	52.552	17.582	179.570	249.704
Στις 31 Δεκεμβρίου 2015	<u>51.749</u>	<u>16.837</u>	<u>171.962</u>	<u>240.548</u>

Το λιμάνι Βασιλικού κατασκευάστηκε με δαπάνες της Εταιρείας. Η Αρχή Λιμένων Κύπρου, στην οποία ανήκει η κυριότητα με βάση τον περί Οργανισμού Λιμένων Κύπρου Νόμο, έχει εκμισθώσει στην Εταιρεία το λιμάνι για περίοδο 50 ετών από την 1 Ιανουαρίου 1984.

Η τελευταία εκτίμηση της γης έγινε το 2012 από ανεξάρτητους επαγγελματίες εκτιμητές.

Τραπεζικά δάνεια ύψους €55.096.000 (2014: €68.374.000) είναι εξασφαλισμένα με υποθήκες επί της γης και των κτιρίων αξίας €26.800.000 και με πάγια επιβάρυνση επί των μηχανημάτων και εξοπλισμού αξίας €46.732.000.



13 Ακίνητα για επένδυση

	Όμιλος		Εταιρεία	
	2015 €000	2014 €000	2015 €000	2014 €000
Υπόλοιπο την 1 Ιανουαρίου	9.695	7.667	8.718	6.823
Από αναδιοργάνωση	-	-	360	-
Μεταφορά από ακίνητα, μηχανήματα και εξοπλισμό	-	201	-	-
Μεταφορά από περιουσιακά στοιχεία κατεχόμενα προς πώληση	-	2.000	-	2.000
Μεταβολή εύλογης αξίας	(668)	(173)	(435)	(105)
Υπόλοιπο στις 31 Δεκεμβρίου	9.027	9.695	8.643	8.718

Το μεταφερόμενο ποσό των ακινήτων για επένδυση είναι η δίκαιη αξία των ακινήτων όπως ορίστηκε από ανεξάρτητο εκτιμητή ο οποίος έχει τα κατάλληλα αναγνωρισμένα επαγγελματικά προσόντα και πρόσφατη πείρα της τοποθεσίας και της κατηγορίας της υπό εκτίμηση ακίνητης ιδιοκτησίας. Οι δίκαιες αξίες καθορίστηκαν έχοντας υπόψη τις πρόσφατες αγοραπωλησίες της αγοράς για όμοια ακίνητα στην ίδια τοποθεσία με την ακίνητη ιδιοκτησία του Ομίλου. Η τελευταία επανεκτίμηση των επενδυτικών ακινήτων έγινε το Δεκέμβριο του 2015.

Τα ακίνητα για επένδυση αποτελούνται από αριθμό ακινήτων τα οποία ενοικιάζονται σε τρίτους ή γη που η Εταιρεία κατέχει για κεφαλαιουχικό κέρδος.

14 Άυλα περιουσιακά στοιχεία

Όμιλος	Υπεραξία €000	Μίσθωση γης €000	Λογισμικό €000	Σύνολο €000
Υπόλοιπο την 1 Ιανουαρίου 2014	12.328	598	118	13.044
Προσθήκες	-	-	13	13
Απομείωση	-	(424)	-	(424)
Υπόλοιπο στις 31 Δεκεμβρίου 2014	12.328	174	131	12.633
Υπόλοιπο την 1 Ιανουαρίου 2015	12.328	174	131	12.633
Προσθήκες	-	-	15	15
Διαγραφή	-	(174)	(77)	(251)
Υπόλοιπο στις 31 Δεκεμβρίου 2015	12.328	-	69	12.397
Επιβαρύνσεις για χρεόλυση και απομείωση				
Υπόλοιπο την 1 Ιανουαρίου 2014	-	156	111	267
Χρεόλυση έτους	-	18	7	25
Υπόλοιπο στις 31 Δεκεμβρίου 2014	-	174	118	292
Υπόλοιπο την 1 Ιανουαρίου 2015	-	174	118	292
Χρεόλυση έτους	-	-	1	1
Διαγραφή	-	(174)	(77)	(251)
Υπόλοιπο στις 31 Δεκεμβρίου 2015	-	-	42	42
Καθαρή λογιστική αξία				
Την 1 Ιανουαρίου 2014	12.328	442	7	12.777
Στις 31 Δεκεμβρίου 2014	12.328	-	13	12.341
Την 1 Ιανουαρίου 2015	12.328	-	13	12.341
Στις 31 Δεκεμβρίου 2015	12.328	-	27	12.355



Εταιρεία	Υπεραξία €000	Λογισμικό €000	Σύνολο €000
Κόστος			
Υπόλοιπο την 1 Ιανουαρίου 2014	12.328	41	12.369
Προσθήκες	-	13	13
Υπόλοιπο στις 31 Δεκεμβρίου 2014	<u>12.328</u>	<u>54</u>	<u>12.382</u>
Υπόλοιπο την 1 Ιανουαρίου 2015	12.328	54	12.382
Προσθήκες	-	15	15
Υπόλοιπο στις 31 Δεκεμβρίου 2015	<u>12.328</u>	<u>69</u>	<u>12.397</u>
Επιβαρύνσεις για χρεόλυση και απομείωση			
Υπόλοιπο την 1 Ιανουαρίου 2014	-	35	35
Χρεόλυση έτους	-	6	6
Υπόλοιπο στις 31 Δεκεμβρίου 2014	<u>-</u>	<u>41</u>	<u>41</u>
Υπόλοιπο την 1 Ιανουαρίου 2015	-	41	41
Χρεόλυση έτους	-	1	1
Υπόλοιπο στις 31 Δεκεμβρίου 2015	<u>-</u>	<u>42</u>	<u>42</u>
Καθαρή λογιστική αξία			
Την 1 Ιανουαρίου 2014	12.328	6	12.334
Στις 31 Δεκεμβρίου 2014	<u>12.328</u>	<u>13</u>	<u>12.341</u>
Την 1 Ιανουαρίου 2015	12.328	13	12.341
Στις 31 Δεκεμβρίου 2015	<u>12.328</u>	<u>27</u>	<u>12.355</u>

15 Αναδιοργάνωση Ομίλου

Την 1η Νοεμβρίου 2015, η Εταιρεία, βάσει διατάγματος του Δικαστηρίου, απορρόφησε το σύνολο του ενεργητικού και παθητικού των Vassiliko (Building Materials) Ltd, Εστία Έτοιμο Σκυρόδεμα Λτδ, Vassiliko Energy Ltd and CCC Building Materials Ltd.

16 Εταιρείες του Ομίλου

Όνομα και χώρα σύστασης	Κύρια δραστηριότητα	Συμμετοχή	
		2015	2014
<i>Πριν την αναδιοργάνωση της 1ης Νοεμβρίου 2015:</i>			
Βασιλικό (Δομικά Υλικά) Λτδ - Κύπρος	Επενδυτική εταιρεία	100%	100%
ΑΕΣ Άτλας Έτοιμο Σκυρόδεμα Λτδ - Κύπρος	Αδρανής εταιρεία	100%	100%
Εστία Έτοιμο Σκυρόδεμα Λτδ - Κύπρος	Αδρανής εταιρεία	100%	100%
Vassiliko Energy Ltd - Κύπρος	Αδρανής εταιρεία	100%	100%
Venus Beton Ltd - Κύπρος	Αδρανής εταιρεία	51%	51%
CCC Building Materials Ltd - Κύπρος	Επενδυτική εταιρεία	100%	100%
CCC Aggregates Ltd - Κύπρος	Αδρανής εταιρεία	51%	51%
<i>Μετά την αναδιοργάνωση της 1ης Νοεμβρίου 2015:</i>			
ΑΕΣ Άτλας Έτοιμο Σκυρόδεμα Λτδ - Κύπρος	Αδρανής εταιρεία	100%	100%
Venus Beton Ltd - Κύπρος	Αδρανής εταιρεία	51%	51%
CCC Aggregates Ltd - Κύπρος	Αδρανής εταιρεία	51%	51%



17 Επενδύσεις σε θυγατρικές εταιρείες

Η Εταιρεία έχει απορροφήσει τις ακόλουθες εταιρείες βάσει δικαστικού διατάγματος που εκδόθηκε στις 18 Μαρτίου 2016 με ημερομηνία ισχύος την 1η Νοεμβρίου 2015:

Όνομα και χώρα σύστασης	Κύρια δραστηριότητα	Συμμετοχή	
		2015	2014
Βασιλικό (Δομικά Υλικά) Λτδ - Κύπρος	Επενδυτική εταιρεία	-	100%
Εστία Έτοιμο Σκυρόδεμα Λτδ - Κύπρος	Αδρανής εταιρεία	-	100%
Vassiliko Energy Ltd - Κύπρος	Παροχή υπηρεσιών	-	100%
CCC Building Materials Ltd - Κύπρος	Επενδυτική εταιρεία	-	100%

Ως επακόλουθο της συγχώνευσης των πιο πάνω εταιρειών, η Εταιρεία απέκτησε άμεσο έλεγχο στις πιο κάτω εταιρείες από 1 Νοεμβρίου 2015:

Όνομα και χώρα σύστασης	Κύρια δραστηριότητα	Συμμετοχή	
		2015	2014
ΑΕΣ Άτλας Έτοιμο Σκυρόδεμα Λτδ - Κύπρος	Αδρανής εταιρεία	100%	100%
Venus Beton Ltd - Κύπρος	Αδρανής εταιρεία	51%	51%
CCC Aggregates Ltd - Κύπρος	Αδρανής εταιρεία	51%	51%

	2015	2014
	€000	€000
Υπόλοιπο την 1 Ιανουαρίου	3.652	3.652
Απορρόφηση από αναδιοργάνωση	(3.652)	-
Υπόλοιπο στις 31 Δεκεμβρίου	-	3.652
Βασιλικό (Δομικά Υλικά) Λτδ - Κύπρος	-	150
Εστία Έτοιμο Σκυρόδεμα Λτδ - Κύπρος	-	-
Vassiliko Energy Ltd - Κύπρος	-	2
CCC Building Materials Ltd - Κύπρος	-	3.500
ΑΕΣ Άτλας Έτοιμο Σκυρόδεμα Λτδ - Κύπρος	-	-
Venus Beton Ltd - Κύπρος	-	-
CCC Aggregates Ltd - Κύπρος	-	-
	-	3.652



18 Επενδύσεις σε συνδεδεμένες εταιρείες

Όνομα και χώρα σύστασης	Κύρια δραστηριότητα	Συμμετοχή	
		2015	2014
Λατομείο Πυργών Λτδ - Κύπρος	Λατομείο αδρανών υλικών	30%	30%
Enerco - Energy Recovery Limited - Κύπρος	Εναλλακτικά καύσιμα	50%	50%
Λατομεία Λατούρος Λτδ - Κύπρος	Λατομείο αδρανών υλικών	50%	50%
		2015	2014
		€000	€000
Υπόλοιπο την 1 Ιανουαρίου		3.428	3.890
Προσθήκες		199	-
Μερίδιο κέρδους από συνδεδεμένη		(242)	(378)
Μερίδιο φόρου από συνδεδεμένη		-	(7)
Μερίσματα από συνδεδεμένη		(40)	(77)
Υπόλοιπο στις 31 Δεκεμβρίου		3.345	3.428
Λατομείο Πυργών Λτδ - Κύπρος		422	555
Enerco - Energy Recovery Limited - Κύπρος		436	163
Λατομεία Λατούρος Λτδ - Κύπρος		2.487	2.710
		3.345	3.428

Στην Κατάσταση Χρηματοοικονομικής Θέσης της Ιθύνουσας Εταιρείας, οι επενδύσεις σε συνδεδεμένες παρουσιάζονται σε κόστος κτήσης:

	2015	2014
	€000	€000
Υπόλοιπο την 1 Ιανουαρίου	51	51
Προσθήκες	199	-
Προσθήκη μέσω αναδιοργάνωσης	2.830	-
Υπόλοιπο στις 31 Δεκεμβρίου	3.080	51

Ο Όμιλος παρείχε εταιρικές εγγυήσεις σε τράπεζες για δάνεια που παραχωρήθηκαν σε συνδεδεμένες εταιρείες. Στις 31 Δεκεμβρίου 2015 αυτές ανέρχονταν σε €3.791.000 (2014: €5.339.000).

19 Χρηματοοικονομικά περιουσιακά στοιχεία διαθέσιμα προς πώληση

	Όμιλος		Εταιρεία	
	2015	2014	2015	2014
	€000	€000	€000	€000
Την 1 Ιανουαρίου	192	299	192	299
Μεταβολή εύλογης αξίας	(57)	(107)	(57)	(107)
Απομείωση	-	-	-	-
Στις 31 Δεκεμβρίου	135	192	135	192
	Αποτίμηση		Αποτίμηση	
	2015	2014	2015	2014
	€000	€000	€000	€000
Μη τρέχουσες επενδύσεις	135	192	135	192
Εισηγμένοι τίτλοι διαθέσιμοι προς πώληση				



20 Αποθέματα

	Όμιλος		Εταιρεία	
	2015 €000	2014 €000	2015 €000	2014 €000
Πρώτες ύλες και ημικατεργασμένα προϊόντα	3.312	3.139	3.312	3.139
Έτοιμα προϊόντα	6.244	7.930	6.244	7.930
Καύσιμα	583	919	583	919
Ανταλλακτικά και αναλώσιμα	10.909	10.139	10.909	10.139
	21.048	22.127	21.048	22.127

21 Εμπορικές και λοιπές απαιτήσεις

	Όμιλος		Εταιρεία	
	2015 €000	2014 €000	2015 €000	2014 €000
Χρεώστες εμπορίου	5.778	7.534	5.937	6.994
Οφειλή από θυγατρικές εταιρείες (σημ. 29)	-	-	1.765	7.857
Οφειλή από συνδεδεμένες εταιρείες (σημ. 29)	302	81	302	-
Προπληρωμές και δεδουλευμένα εισοδήματα	1	30	1	14
	6.081	7.645	8.005	14.865
Μείον απομείωση	(1.167)	(2.038)	(2.594)	(7.866)
	4.914	5.607	5.411	6.999
Κίνηση απομείωσης				
Την 1 Ιανουαρίου	2.038	2.010	7.866	7.831
Απομείωση που αναγνωρίστηκε	-	-	-	-
Ποσά που διαγράφηκαν ως μη εισπραχθέντα	(972)	-	(5.373)	-
Ποσά που ανακτήθηκαν κατά τη διάρκεια του έτους	(29)	(7)	(29)	-
Πρόνοια για οφειλόμενες εκπώσεις	130	35	130	35
Στις 31 Δεκεμβρίου	1.167	2.038	2.594	7.866

Η εμπειρία του Ομίλου για την είσπραξη των λογαριασμών εισπρακτέων είναι εντός των πλαισίων των προβλέψεων που καταχωρήθηκαν στα βιβλία. Λόγω αυτών των παραγόντων, η διεύθυνση πιστεύει ότι δεν υπάρχει πρόσθετος πιστωτικός κίνδυνος πέραν των ποσών που προβλέφθηκαν για ζημιές από είσπραξη των εμπορικών εισπρακτέων της Εταιρείας.

Πληροφορίες για την έκθεση του Ομίλου σε κινδύνους που αφορούν πιστώσεις, αγορά και εμπορικές και λοιπές απαιτήσεις παρουσιάζονται στην σημείωση 35.

22 Περιουσιακά στοιχεία ταξινομηθέντα ως κατεχόμενα προς πώληση

	Όμιλος		Εταιρεία	
	2015 €000	2014 €000	2015 €000	2014 €000
Υπόλοιπο την 1 Ιανουαρίου	910	3.133	910	3.133
Προσθήκες	-	-	-	-
Μεταφορά από Ακίνητα, εγκαταστάσεις και εξοπλισμό	-	250	-	250
Μεταβολή εύλογης αξίας	(300)	(159)	(300)	(159)
Μεταφορά σε ακίνητα για επένδυση	-	(2.000)	-	(2.000)
Εκποιήσεις	-	(314)	-	(314)
Απομείωση	(250)	-	(250)	-
Υπόλοιπο την 31 Δεκεμβρίου	360	910	360	910

Τα περιουσιακά στοιχεία που ταξινομούνται ως κατεχόμενα προς πώληση περιλαμβάνουν γη που εκτιμάται σε €360.000 (2014: €660.000) που δεν είναι πλέον αναγκαία για τις δραστηριότητες του Ομίλου και έχουν ταξινομηθεί ως κατεχόμενα προς πώληση.



23 Μετρητά και αντίστοιχα μετρητών

	Όμιλος		Εταιρεία	
	2015 €000	2014 €000	2015 €000	2014 €000
Μετρητά και καταθέσεις σε τράπεζες	8.639	2.887	8.637	2.852
Μετρητά και αντίστοιχα μετρητών	<u>8.639</u>	<u>2.887</u>	<u>8.637</u>	<u>2.852</u>
Μετρητά και αντίστοιχα μετρητών στην κατάσταση ταμειακών ροών	<u>8.639</u>	<u>2.887</u>	<u>8.637</u>	<u>2.852</u>

24 Μετοχικό Κεφάλαιο και αποθεματικά

Μετοχικό κεφάλαιο	2015	2014		
	Αρ. μετοχών	Αρ. μετοχών	2015	2014
Εγκεκριμένο: Συνήθεις μετοχές €0.43 η κάθε μία	<u>72.000.000</u>	<u>72.000.000</u>	€000	€000
Εκδομένες και πλήρως πληρωθείσες μετοχές Συνήθεις μετοχές €0.43 η κάθε μία	<u>71.935.947</u>	<u>71.935.947</u>	<u>30.932</u>	<u>30.932</u>

Αποθεματικά

Αποθεματικό επανεκτίμησης

Το αποθεματικό επανεκτίμησης περιλαμβάνει τη συσσωρευμένη καθαρή αναπροσαρμογή στη δίκαιη αξία γης και κτιρίων και του λιμένος Βασιλικού. Όταν η γη ή τα κτίρια που έχουν επανεκτιμηθεί πωληθούν, το μερίδιο του αποθεματικού επανεκτίμησης που αντιστοιχεί σε αυτό το περιουσιακό στοιχείο, το οποίο ως αποτέλεσμα πραγματοποιείται, μεταφέρεται στο αποθεματικό προσόδου.

Αποθεματικό επανεκτίμησης επενδύσεων διαθέσιμων προς πώληση

Το αποθεματικό επανεκτίμησης επενδύσεων διαθέσιμων προς πώληση αντιπροσωπεύει συσσωρευμένα κέρδη και ζημιές που προκύπτουν από την επανεκτίμηση χρηματοοικονομικών περιουσιακών στοιχείων διαθέσιμων προς πώληση που έχουν αναγνωρισθεί στα συνολικά έσοδα, καθαρά από ποσά που έχουν επαναταξινομηθεί στα αποτελέσματα όταν αυτά τα περιουσιακά στοιχεία είχαν πωληθεί ή απομειωθεί.

Αποθεματικό αντισταθμίσεων ταμειακών ροών

Το αποθεματικό αντισταθμίσεων ταμειακών ροών αντιπροσωπεύει συσσωρευμένα κέρδη και ζημιές που προκύπτουν από την επανεκτίμηση παραγώγων που έχουν αναγνωρισθεί στα άλλα συνολικά έσοδα.



25 Έντοκα δάνεια και διανειοδοτήσεις

	Όμιλος		Εταιρεία	
	2015 €000	2014 €000	2015 €000	2014 €000
Μη τρέχουσες υποχρεώσεις				
Μη Εξασφαλισμένα τραπεζικά δάνεια	-	-	-	-
Εξασφαλισμένα τραπεζικά δάνεια	47.189	59.332	47.189	59.332
Τρέχουσες υποχρεώσεις				
Εξασφαλισμένα τραπεζικά δάνεια πληρωτέα εντός ενός έτους	7.907	9.042	7.907	9.042
Χρόνος αποπληρωμής δανείων:				
Εντός ενός έτους ή σε πρώτη ζήτηση	7.907	9.042	7.907	9.042
Μεταξύ ενός και δύο ετών	10.174	9.021	10.174	9.021
Μεταξύ δύο και πέντε ετών	29.768	30.249	29.768	30.249
Μετά το πέμπτο έτος	7.247	20.062	7.247	20.062
	55.096	68.374	55.096	68.374

Τα τραπεζικά δάνεια είναι εξασφαλισμένα ως ακολούθως:

- Με υποθήκη έναντι ακινήτων της Εταιρείας για €26.800.000 (2014 : €26.800.000).

- Με πάγια επιβάρυνση σε χρηματοδοτούμενα μηχανήματα και εγκαταστάσεις της Εταιρείας για €46.732.000 (2014: €46.732.000).

Μεσοσταθμικό ποσοστό επιτοκίου

Το επιτόκιο για τα πιο πάνω δάνεια είναι κυμαινόμενο. Στις 31 Δεκεμβρίου 2015, το επιτόκιο για τα εν λόγω δάνεια ήταν κατά μέσον όρο 1,42% (2014: 2,01%).

26 Αναβαλλόμενες φορολογικές υποχρεώσεις

	Όμιλος		Εταιρεία	
	2015 €000	2014 €000	2015 €000	2014 €000
Επιπαχυνόμενες κεφαλαιουχικές εκπτώσεις	9.095	7.559	9.095	7.559
Επανεκτίμηση ακινήτων	7.951	8.377	7.923	8.335
Μεταφερόμενες φορολογικές ζημιές	(1.890)	(3.500)	(1.890)	(3.500)
	15.156	12.436	15.128	12.394
	2015 €000	2014 €000	2015 €000	2014 €000
Την 1 Ιανουαρίου	12.436	11.490	12.394	11.486
Επιβάρυνση στην κατάσταση συνολικών εσόδων (σημ. 10)	3.001	1.292	3.015	1.248
Μεταφορά στο αποθεματικό επανεκτίμησης	(281)	(346)	(281)	(340)
Στις 31 Δεκεμβρίου	15.156	12.436	15.128	12.394

27 Προβλέψεις για υποχρεώσεις και δαπάνες

	Όμιλος		Εταιρεία	
	Μη-τρέχουσες 2015 €000	2014 €000	Μη-τρέχουσες 2015 €000	2014 €000
Πρόβλεψη για περιβαλλοντικές δαπάνες αποκατάστασης λατομείων	-	200	-	200
Άλλες ενδεχόμενες υποχρεώσεις	400	200	400	200
	400	400	400	400



28 Εμπορικές και λοιπές υποχρεώσεις

	Όμιλος		Εταιρεία	
	2015 €000	2014 €000	2015 €000	2014 €000
Τρέχουσες				
Πιστωτές εμπορίου	3.418	4.677	3.362	4.618
Οφειλή προς συνδεδεμένες εταιρείες (σημ. 29)	-	83	-	83
Οφειλή προς συγγενικές εταιρείες (σημ. 29)	273	146	273	146
Άλλοι πιστωτές	602	(255)	602	(255)
Οφειλή για αντισταθμίσεις ταμειακών ροών	75	-	75	-
Ωφειλόμενοι τόκοι	15	301	15	301
	4.383	4.952	4.327	4.893

29 Συγγενικά μέρη

i. Συναλλαγές με συγγενικές εταιρείες

Η Εταιρεία έχει έρθει σε συμφωνία με την Ελληνική Μεταλλευτική Δημόσια Εταιρεία Λτδ, ο σκοπός της οποίας είναι η παροχή προς την Εταιρεία συμβουλευτικών και άλλων υπηρεσιών. Η συμφωνία λήγει στις 30 Ιουνίου 2016. Τα δικαιώματα για αυτές τις υπηρεσίες ανέρχονται σε €159.000 (2014: €154.000). Επιπλέον η Εταιρεία διεξάγει διάφορες άλλες συναλλαγές με τον Όμιλο της Ελληνικής Μεταλλευτικής Εταιρείας. Οι συναλλαγές αυτές που γίνονται σε αμοιβαία συμφωνηθείσες τιμές, περιλαμβάνουν την παροχή λιμενικών διευκολύνσεων, μίσθωση μηχανημάτων και αγορά και πώληση ανταλλακτικών και άλλων αγαθών.

Η Εταιρεία έχει έρθει σε συμφωνία με την Italcementi S.p.A Ιταλίας, ιθύνουσα εταιρεία της Italmed Cement Company Ltd και της Compagnie Financiere et de Participations (Cofipar), ο σκοπός της οποίας είναι η παροχή από την Italcementi προς την Εταιρεία συμβουλευτικών υπηρεσιών τεχνικής φύσης. Η συμφωνία έληξε στις 31 Δεκεμβρίου 2015. Τα δικαιώματα για αυτές τις υπηρεσίες ανέρχονταν σε 480.000 (2014: €450.000). Εκτός από αυτή τη συμφωνία, η Εταιρεία αγοράζει εξοπλισμό και ανταλλακτικά, κάρβουνο και άλλες υπηρεσίες από την Italcementi και πωλεί τσιμέντο και κλίνκερ.

Οι συναλλαγές μεταξύ του Ομίλου και των συγγενικών εταιρειών, συμπεριλαμβανομένων των πιο πάνω συμφωνιών, ήταν ως ακολούθως:

	Πωλήσεις		Αγορές	
	2015 €000	2014 €000	2015 €000	2014 €000
Όμιλος Ελληνικής Μεταλλευτικής Εταιρείας	1	-	427	362
Όμιλος Italcementi	-	8.374	530	502
ΚΕΟ Plc	-	1	9	12
The Cyprus Cement Public Company Ltd	-	-	80	64
Enerco - Energy Recovery Ltd	485	-	270	-
	486	8.375	1.316	940

ii. Συναλλαγές με διευθυντικά στελέχη

Πέραν των μισθών, ο Όμιλος συνεισφέρει στο Ταμείο Προνοίας και στο Ταμείο Ιατρικής Περίθαλψης τα οποία είναι σχέδια καθορισμένης συνεισφοράς (βλέπε σημ. 33). Η συνολική αποζημίωση του διευθυντικού προσωπικού συμπεριλαμβανομένων των εισφορών εργοδότη για το 2015 ανήλθε σε €665.000 (2014: €518.000).

iii. Υπόλοιπα με συγγενικές εταιρείες

Τα υπόλοιπα μεταξύ του Ομίλου και των συγγενικών εταιρειών ήταν τα ακόλουθα:

	Όμιλος	
	2015 €000	2014 €000
Ποσά οφειλόμενα σε συγγενικές εταιρείες		
Όμιλος Ελληνικής Μεταλλευτικής Εταιρείας	128	15
Όμιλος Italcementi	136	121
ΚΕΟ Plc	9	10
	273	146

Τα πιο πάνω υπόλοιπα σχετίζονται με εμπορικές δραστηριότητες μεταξύ του Ομίλου και των αντίστοιχων συγγενικών εταιρειών.



iv. Υπόλοιπα με συνδεδεμένες εταιρείες

	Όμιλος		Εταιρεία	
	2015 €000	2014 €000	2015 €000	2014 €000
Ποσά οφειλόμενα από/(προς) συνδεδεμένες εταιρείες				
Enerco - Energy Recovery Ltd (σημ. 21, 28)	302	(83)	302	(83)
Λατομείο Πυργών Λτδ (σημ. 21)	-	81	-	-
	302	(2)	302	(83)

Τα πιο πάνω υπόλοιπα σχετίζονται με εμπορικές δραστηριότητες και μερίσματα εισπρακτέα.

v. Υπόλοιπα με εταιρείες του Ομίλου

Τα υπόλοιπα μεταξύ της Εταιρείας και των εταιριών του Ομίλου ήταν τα ακόλουθα:

	Εταιρεία	
	2015 €000	2014 €000
Υπόλοιπα οφειλόμενα από εταιρείες του Ομίλου		
Βασιλικό (Δομικά Υλικά) Λτδ	-	956
Εστία Έτοιμο Σκυρόδεμα Λτδ	-	4.066
Vassiliko Energy Ltd	-	7
ΑΕΣ Άτλας Έτοιμο Σκυρόδεμα Λτδ	1.579	2.618
Venus Beton Ltd	170	197
CCC Aggregates Ltd	16	13
	1.765	7.857
Μείον απομείωση	(1.595)	(6.677)
	170	1.180

Τα πιο πάνω υπόλοιπα σχετίζονται με εμπορικές και χρηματοδοτικές δραστηριότητες μεταξύ της Εταιρείας και των αντίστοιχων εταιρειών.

30 Μερίσματα

	2015 €000	2014 €000
Ενδιάμεσο μέρισμα 2015 προς €0,06 (2014: €0,02) ανά μετοχή	4.316	1.439
Τελικό μέρισμα 2014 προς €0,06 ανά μετοχή	4.316	-
Πρόσθετο μέρισμα από κέρδη 2010 προς €0,015 ανά μετοχή	-	1.079
	8.632	2.518

Τα μερίσματα υπόκεινται σε αμυντική εισφορά με συντελεστή 17% όταν ο δικαιούχος είναι φυσικό πρόσωπο κάτοικος Κύπρου.

31 Συμμετοχή συμβούλων στο κεφάλαιο της Εταιρείας

Στις 31 Δεκεμβρίου 2015 και πέντε μέρες πριν την ημερομηνία έγκρισης των οικονομικών καταστάσεων, τα ποσοστά των μετοχών που κατείχαν κατά κυριότητα, άμεσα ή έμμεσα, οι Σύμβουλοι μαζί με τα συνδεδεμένα τους μέρη ήταν ως ακολούθως:

	Πλήρως πληρωθείσες μετοχές	
	31 Δεκεμβρίου 2015	15 Απριλίου 2016
Λεόντιος Λαζάρου	0,0001%	0,0001%
Κώστας Κουτσός	0,0139%	0,0139%
Σταύρος Γ. Γαλαταριώτης	0,0125%	0,0125%
Αντώνιος Αντωνίου	-	0,0417%
	0,0265%	0,0682%

Στις 31 Δεκεμβρίου 2015, η Εταιρεία δεν είχε καμιά σημαντική σύμβαση στην οποία μέλη του Διοικητικού Συμβουλίου, ή τα συνδεδεμένα τους μέρη είχαν, άμεσα ή έμμεσα, ουσιώδες συμφέρον.



32 Μέτοχοι που κατέχουν τουλάχιστον 5% του εκδοθέντος μετοχικού κεφαλαίου

Στις 31 Δεκεμβρίου 2015 και πέντε μέρες πριν την ημερομηνία έγκρισης των οικονομικών καταστάσεων οι ακόλουθοι μέτοχοι κατείχαν τουλάχιστον 5% του εκδοθέντος μετοχικού κεφαλαίου.

	Πλήρως πληρωθείσες μετοχές	
	31 Δεκεμβρίου 2015	15 Απριλίου 2016
Ιερά Αρχιεπισκοπή Κύπρου - άμεσα	19,52%	19,52%
Ιερά Αρχιεπισκοπή Κύπρου - έμμεσα (μέσω ΚΕΟ Plc)	6,49%	6,49%
Compagnie Financiere et de Participations - άμεσα	9,71%	9,71%
Compagnie Financiere et de Participations - έμμεσα (μέσω Italmec Cement Company Ltd)	16,27%	16,27%
Ίδρυμα Αναστάσιος Γ. Λεβέντης	5,34%	5,34%
The Cyprus Cement Public Company Ltd	25,30%	25,30%
	<u>82,63%</u>	<u>82,63%</u>

33 Σχέδια ωφελημάτων προσωπικού

Η Εταιρεία έχει δύο σχέδια, το Ταμείο Προνοίας Εργατοϋπαλλήλων της Τσιμεντοποιίας Βασιλικού Λτδ και το Ταμείο Ιατρικής Περίθαλψης Εργατοϋπαλλήλων της Τσιμεντοποιίας Βασιλικού Λτδ. Τα δύο σχέδια χρηματοδοτούνται ξεχωριστά και υποβάλλουν τις δικές τους οικονομικές καταστάσεις. Σύμφωνα με αυτά τα σχέδια, οι υπάλληλοι δικαιούνται πληρωμή ορισμένων ωφελημάτων όταν αφυπηρητήσουν, τερματίσουν πρόωρα τις υπηρεσίες τους ή ασθενήσουν. Είναι σχέδια καθορισμένης συνεισφοράς και οι εισφορές του Ομίλου για το έτος ήταν €299.000 (2014: €269.000) και για την Εταιρεία €299.000 (2014: €267.000).

34 Λειτουργικές εκμισθώσεις

Εκμισθώσεις - όταν ο Όμιλος είναι ο μισθωτής

Οι μη ακυρώσιμες πληρωμές εκμισθώσεων είναι πληρωτέες ως ακολούθως:	Όμιλος		Εταιρεία	
	2015 €000	2014 €000	2015 €000	2014 €000
Εντός ενός έτους	108	118	108	118
Μεταξύ ενός και πέντε ετών	127	170	127	170
Πέραν των πέντε ετών	91	96	91	96
	<u>326</u>	<u>384</u>	<u>326</u>	<u>384</u>

Ο Όμιλος εκμισθώνει αριθμό ακινήτων κάτω από λειτουργικές εκμισθώσεις. Οι εκμισθώσεις, τυπικά, διαρκούν για περιόδους μέχρι 50 έτη, με δικαιώματα ανανέωσης στη λήξη. Οι εκμισθώσεις προνοούν αυξήσεις των ενοικίων για να απεικονίσουν τις τιμές των ενοικίων της αγοράς. Καμία από τις εκμισθώσεις δεν περιλαμβάνει ενδεχόμενα ενοίκια.

Εκμισθώσεις - όταν ο Όμιλος είναι ο εκμισθωτής

Ο Όμιλος εκμισθώνει τα επενδυτικά ακίνητα κάτω από λειτουργικές εκμισθώσεις (βλέπε σημείωση 13). Οι ελάχιστες εισπράξεις από μη ακυρώσιμες εκμισθώσεις είναι οι ακόλουθες:

	Όμιλος		Εταιρεία	
	2015 €000	2014 €000	2015 €000	2014 €000
Εντός ενός έτους	130	145	130	145
Μεταξύ ενός και πέντε ετών	578	555	578	555
Πέραν των πέντε ετών	142	295	142	295
	<u>850</u>	<u>995</u>	<u>850</u>	<u>995</u>

Κατά τη διάρκεια του έτους που έληξε στις 31 Δεκεμβρίου 2015, €212.000 αναγνωρίστηκαν ως καθαρό εισόδημα από ενοίκια στην κατάσταση αποτελεσμάτων (2014 : €199.000).



35 Χρηματοοικονομικά μέσα και διαχείριση κινδύνων

Ο Όμιλος εκτίθεται στους πιο κάτω κινδύνους λόγω της χρήσης χρηματοοικονομικών μέσων:

- Κίνδυνο αγοράς
- Πιστωτικό κίνδυνο
- Κίνδυνο ρευστότητας

Ο Όμιλος επίσης εκτίθεται στους πιο κάτω κινδύνους:

- Κίνδυνο τομέα δραστηριότητας
- Λειτουργικό κίνδυνο
- Περιβαλλοντικό κίνδυνο
- Κίνδυνο συμμόρφωσης
- Νομικό κίνδυνο
- Κίνδυνο απώλειας φήμης

Η σημείωση αυτή παρουσιάζει πληροφορίες για την έκθεση του Ομίλου στους πιο πάνω κινδύνους, τους στόχους, πολιτική και τις διαδικασίες του Ομίλου για τον προσδιορισμό και διαχείρισή τους και τη διαχείριση του κεφαλαίου από τον Όμιλο. Πρόσθετες ποσοτικές αναφορές περιλαμβάνονται σ' αυτές τις ενοποιημένες οικονομικές καταστάσεις.

Το Διοικητικό Συμβούλιο έχει τη γενική ευθύνη για τη δημιουργία και επίβλεψη του πλαισίου διαχείρισης κινδύνων του Ομίλου.

Η πολιτική διαχείρισης κινδύνων του Ομίλου δημιουργήθηκε για να εντοπίζει και να αναλύει τους κινδύνους που αντιμετωπίζει ο Όμιλος, να θέτει τα απαραίτητα όρια κινδύνων και μέτρα εσωτερικού ελέγχου για τη διαχείριση των κινδύνων και την τήρηση των ορίων. Η πολιτική διαχείρισης κινδύνων και τα συστήματα εσωτερικού ελέγχου αναθεωρούνται σε τακτά χρονικά διαστήματα για να αντικατοπτρίζουν τις αλλαγές στην κατάσταση της αγοράς και στις δραστηριότητες του Ομίλου. Ο Όμιλος μέσα από τα πρότυπα και διαδικασίες εκπαίδευσης και διαχείρισης, στοχεύει να δημιουργήσει ένα πειθαρχημένο και επικοινωνιακό περιβάλλον εσωτερικού ελέγχου στο οποίο όλο το προσωπικό να αντιλαμβάνεται το ρόλο και τις υποχρεώσεις του.

Η Επιτροπή Ελέγχου του Ομίλου επιβλέπει τον τρόπο με τον οποίο η διοίκηση επιβάλλει και παρακολουθεί την συμμόρφωση με την πολιτική διαχείρισης κινδύνου του Ομίλου καθώς και τις διαδικασίες αντιμετώπισής του. Επίσης επιθεωρεί την επάρκεια του πλαισίου διαχείρισης κινδύνου σε σχέση με τους κινδύνους που αντιμετωπίζει ο Όμιλος.

Τα κύρια χρηματοοικονομικά περιουσιακά στοιχεία του Ομίλου και της Εταιρείας είναι τα μετρητά στις τράπεζες, οι επενδύσεις σε τίτλους και οι εμπορικοί χρεώστες. Οι κύριες χρηματοοικονομικές υποχρεώσεις της Εταιρείας είναι τα τραπεζικά παρατραβήγματα και δάνεια και οι πιστωτές εμπορίου.

Κίνδυνος αγοράς

Ο κίνδυνος αγοράς είναι ο κίνδυνος όπου αλλαγές στις τιμές αγοράς, όπως συναλλαγματικές αξίες, αξίες επιτοκίων και τιμές μετοχών, θα επηρεάσουν το εισόδημα ή την αξία των χρηματοοικονομικών μέσων που κατέχει ο Όμιλος. Ο σκοπός της πολιτικής διαχείρισης κινδύνου αγοράς είναι η διαχείριση και ο περιορισμός της έκθεσης στον κίνδυνο αγοράς σε προκαθορισμένα πλαίσια μεγιστοποιώντας παράλληλα την απόδοση.

Κίνδυνος επιτοκίου

Ο κίνδυνος επιτοκίου προκύπτει από αλλαγές στα επιτόκια της αγοράς. Η διεύθυνση του Ομίλου παρακολουθεί τις μεταβολές των επιτοκίων σε συνεχή βάση και ενεργεί αναλόγως. Τα επιτόκια και οι όροι αποπληρωμής των δανείων της Εταιρείας αναφέρονται στη σημείωση 25.

- Ανάλυση ευαισθησίας

Η αύξηση των επιτοκίων κατά 100 βασικές μονάδες στις 31 Δεκεμβρίου 2015 θα είχε ως αποτέλεσμα τη μείωση στα ίδια κεφάλαια και τα αποτελέσματα όπως παρουσιάζεται πιο κάτω. Ο υπολογισμός αυτός προϋποθέτει ότι άλλοι παράγοντες και συγκεκριμένα οι τιμές συναλλάγματος παραμένουν σταθεροί. Σε περίπτωση μείωσης των επιτοκίων κατά 100 βασικές μονάδες θα προκύψει η ίδια αλλά αντίθετη επίδραση στα ίδια κεφάλαια και τα αποτελέσματα.

	Όμιλος		Εταιρεία	
	2015 €000	2014 €000	2015 €000	2014 €000
Χρηματοοικονομικά μέσα κυμαινόμενου επιτοκίου	<u>551</u>	<u>684</u>	<u>551</u>	<u>684</u>



Συναλλαγματικός κίνδυνος

Ο συναλλαγματικός κίνδυνος είναι ο κίνδυνος η αξία των χρηματοοικονομικών μέσων να κυμαίνεται λόγω αλλαγών στις συναλλαγματικές ισοτιμίες. Ο συναλλαγματικός κίνδυνος προκύπτει όταν μελλοντικές εμπορικές συναλλαγές και τα αναγνωρισμένα περιουσιακά στοιχεία και υποχρεώσεις είναι σε νόμισμα διαφορετικό από το νόμισμα λειτουργίας του Ομίλου. Ο Όμιλος εκτίθεται σε συναλλαγματικό κίνδυνο που προκύπτει από συναλλαγές κυρίως σε Δολάριο Ηνωμένων Πολιτειών. Η διεύθυνση του Ομίλου παρακολουθεί τις μεταβολές των συναλλαγματικών ισοτιμιών και έκθεση σε συναλλαγές σε ξένα νομίσματα σε συνεχή βάση και ενεργεί αναλόγως.

Η έκθεση σε συναλλαγματικό κίνδυνο ήταν ως ακολούθως:

Όμιλος	ΗΠΑ\$'000		ΗΠΑ\$'000	
	31 Δεκεμβρίου 2015		31 Δεκεμβρίου 2014	
Εμπορικές απαιτήσεις	326		1.476	
Εμπορικές υποχρεώσεις	52		30	
Καθαρή έκθεση	<u>378</u>		<u>1.506</u>	
Εταιρεία	ΗΠΑ\$'000		ΗΠΑ\$'000	
	31 Δεκεμβρίου 2015		31 Δεκεμβρίου 2014	
Εμπορικές απαιτήσεις	326		1.476	
Εμπορικές υποχρεώσεις	52		30	
Καθαρή έκθεση	<u>378</u>		<u>1.506</u>	

Οι ακόλουθες σημαντικές συναλλαγματικές ισοτιμίες χρησιμοποιήθηκαν κατά τη διάρκεια του έτους:

Δολάρια ΗΠΑ	Μέση ισοτιμία		Ισοτιμία ημερομηνίας αναφοράς	
	2015	2014	2015	2014
	0,894	0,753	0,894	0,817

Πιστωτικός κίνδυνος

Ο πιστωτικός κίνδυνος προκύπτει όταν η αδυναμία των συμβαλλόμενων μερών να εξοφλήσουν τις υποχρεώσεις τους θα μπορούσε να μειώσει το ποσό των μελλοντικών ταμειακών εισροών από χρηματοοικονομικά περιουσιακά στοιχεία κατά την ημερομηνία αναφοράς. Ο Όμιλος δεν έχει σημαντικές συγκεντρώσεις πιστωτικού κινδύνου. Ο Όμιλος εφαρμόζει διαδικασίες που να βεβαιώνουν ότι οι πωλήσεις προϊόντων και παροχή υπηρεσιών γίνονται σε πελάτες με κατάλληλη ιστορία αξιοπιστίας και παρακολουθεί σε συνεχή βάση την χρονολογική κατάσταση των εισπρακτέων. Ο Όμιλος εφαρμόζει διαδικασίες που περιορίζουν την έκθεσή του σε πιστωτικό κίνδυνο σε σχέση με κάθε χρηματοοικονομικό οργανισμό.

Η λογιστική αξία των χρηματοοικονομικών περιουσιακών στοιχείων που αντιπροσωπεύει τη μέγιστη έκθεση στον πιστωτικό κίνδυνο κατά την ημερομηνία αναφοράς ήταν:

	Όμιλος Καθαρή αξία		Εταιρεία Καθαρή αξία	
	2015 €000	2014 €000	2015 €000	2014 €000
Εμπορικές και λοιπές απαιτήσεις	5.778	7.534	5.937	6.994
Οφειλή από συνδεδεμένα μέρη	302	81	302	-
Προπληρωμές	1	30	1	14
Χρηματοοικονομικά περιουσιακά στοιχεία διαθέσιμα προς πώληση	135	192	135	192
Μετρητά και αντίστοιχα μετρητών	8.639	2.887	8.637	2.852
Συνολική έκθεση σε πιστωτικό κίνδυνο	<u>14.855</u>	<u>10.724</u>	<u>15.012</u>	<u>10.052</u>

Κανένα από τα υπόλοιπα των πελατών δεν αντιπροσωπεύει σημαντικό ποσοστό του συνόλου των εμπορικών απαιτήσεων.

Ο Όμιλος εφαρμόζει πολιτικές για περιορισμό της έκθεσης σε πιστωτικό κίνδυνο σε χρηματοοικονομικά ιδρύματα. Ο πίνακας πιο κάτω παρουσιάζει τις καταθέσεις της Εταιρείας ανάλογα με την πιστοληπτική αξιολόγηση των τραπεζών:



Ομαδοποίηση τραπεζών βάση πιστοληπτικής αξιολόγησης από τους Moody's	Αριθμός τραπεζών	Όμιλος		Εταιρεία		
		2015 €000	2014 €000	Αριθμός τραπεζών	2015 €000	2014 €000
Caa3	4	5.145	2.121	3	5.143	2.089
Caa2	1	2.299	490	2	2.299	487
Aa3	1	1	-	-	1	-
Χωρίς πιστοληπτική αξιολόγηση	3	1.193	276	2	1.193	276
		8.638	2.887		8.636	2.852

Κίνδυνος ρευστότητας

Ο κίνδυνος ρευστότητας είναι ο κίνδυνος που προκύπτει όταν οι λήξεις των περιουσιακών στοιχείων και υποχρεώσεων δε συμπίπτουν. Όταν οι λήξεις δεν συμπίπτουν, η αποδοτικότητα μπορεί να αυξηθεί αλλά ταυτόχρονα μπορεί να αυξηθεί ο κίνδυνος ζημιών. Ο Όμιλος εφαρμόζει διαδικασίες με σκοπό την ελαχιστοποίηση τέτοιων ζημιών, όπως η διατήρηση ικανοποιητικών ποσών μετρητών και άλλων περιουσιακών στοιχείων με υψηλή ρευστότητα και με το να διατηρεί ένα ικανοποιητικό ποσό σε δεσμευμένες πιστωτικές διευκολύνσεις.

Πιο κάτω παρουσιάζονται οι συμβατικές λήξεις των χρηματοοικονομικών υποχρεώσεων, περιλαμβανομένων των εκτιμημένων πληρωμών τόκου:

Όμιλος

Μη παράγωγες χρηματοοικονομικές υποχρεώσεις	Λογιστική αξία €000	Συμβατικές ταμειακές ροές €000	Πληρωτέο σε πρώτη ζήτηση και μέχρι 6 μήνες €000	6 - 12 μήνες €000	1 - 2 έτη €000	2 - 5 έτη €000	Περισσότερο από 5 έτη €000
31 Δεκεμβρίου 2015							
Εξασφαλισμένα τραπεζικά δάνεια	55.096	(57.691)	(4.255)	(4.221)	(11.074)	(30.799)	(7.342)
Εμπορικοί και άλλοι πιστωτές	4.383	(4.383)	(4.383)	-	-	-	-
	59.479	(62.074)	(8.638)	(4.221)	(11.074)	(30.799)	(7.342)
31 Δεκεμβρίου 2014							
Εξασφαλισμένα τραπεζικά δάνεια	68.374	(74.107)	(4.843)	(4.806)	(11.078)	(32.760)	(20.620)
Εμπορικοί και άλλοι πιστωτές	4.952	(4.952)	(4.952)	-	-	-	-
	73.326	(79.059)	(9.795)	(4.806)	(11.078)	(32.760)	(20.620)

Εταιρεία

Μη παράγωγες χρηματοοικονομικές υποχρεώσεις	Λογιστική αξία €000	Συμβατικές ταμειακές ροές €000	Πληρωτέο σε πρώτη ζήτηση και μέχρι 6 μήνες €000	6 - 12 μήνες €000	1 - 2 έτη €000	2 - 5 έτη €000	Περισσότερο από 5 έτη €000
31 Δεκεμβρίου 2015							
Εξασφαλισμένα τραπεζικά δάνεια	55.096	(57.691)	(4.255)	(4.221)	(11.074)	(30.799)	(7.342)
Εμπορικοί και άλλοι πιστωτές	4.327	(4.327)	(4.327)	-	-	-	-
	59.423	(62.018)	(8.582)	(4.221)	(11.074)	(30.799)	(7.342)
31 Δεκεμβρίου 2014							
Εξασφαλισμένα τραπεζικά δάνεια	68.374	(74.107)	(4.843)	(4.806)	(11.078)	(32.760)	(20.620)
Εμπορικοί και άλλοι πιστωτές	4.893	(4.893)	(4.893)	-	-	-	-
	73.267	(79.000)	(9.736)	(4.806)	(11.078)	(32.760)	(20.620)

Ο Όμιλος έχει πρόσβαση σε χρηματοδοτική διευκόλυνση ύψους €69.100.000 εκ των οποίων €14.000.000 δεν έχουν χρησιμοποιηθεί κατά την ημερομηνία της κατάστασης χρηματοοικονομικής θέσης. Ο Όμιλος αναμένει να εκπληρώσει τις υποχρεώσεις του από την καθαρή ροή μετρητών από εργασίες και έσοδα από τη λήξη χρηματοοικονομικών περιουσιακών στοιχείων.



Κίνδυνος τομέα δραστηριότητας

Οι δραστηριότητες του Ομίλου επηρεάζονται από διάφορους κινδύνους και αβεβαιότητες που σχετίζονται με την οικοδομική και τουριστική βιομηχανία γενικότερα. Οι δραστηριότητες αυτές επηρεάζονται από αριθμό παραγόντων οι οποίοι συμπεριλαμβάνουν, αλλά δεν περιορίζονται, στους ακόλουθους:

- Εθνικούς και διεθνείς οικονομικούς και γεωπολιτικούς παράγοντες,
- Ανάπτυξη του κατασκευαστικού τομέα και του τομέα ακινήτων,
- Επίδραση πολέμων, τρομοκρατικών ενεργειών, επιδημιών και ασθενειών που είναι πιθανό να επηρεάσουν τις αφίξεις των τουριστών στο νησί,
- Αυξήσεις στο εργατικό και ενεργειακό κόστος,
- Αυξημένο εσωτερικό ανταγωνισμό καθώς και ανταγωνισμό από τις γειτονικές χώρες.

Λειτουργικός κίνδυνος

Ο λειτουργικός κίνδυνος είναι ο κίνδυνος που προέρχεται από ελλείψεις στην τεχνολογική υποδομή του Ομίλου και των συστημάτων ελέγχου καθώς και τον κίνδυνο ανθρώπινου λάθους και φυσικών καταστροφών. Τα συστήματα του Ομίλου, αξιολογούνται, συντηρούνται και αναβαθμίζονται συνεχώς.

Η αβέβαιη οικονομική κατάσταση στην Κύπρο, η περιορισμένη διαθεσιμότητα ρευστότητας για δανειοδότηση, η απώλεια ή και η παγοποίηση καταθέσεων σε συνδυασμό με την παρούσα αστάθεια του τραπεζικού συστήματος και την αναμενόμενη ύφεση της οικονομίας, θα μπορούσε να επηρεάσει:

- την ικανότητα του Ομίλου να λάβει νέο δανεισμό ή να αναχρηματοδοτήσει υφιστάμενο δανεισμό με όρους και προϋποθέσεις παρόμοιες με εκείνες που εφαρμόστηκαν σε προηγούμενες συναλλαγές της,
- την ικανότητα των εμπορικών και άλλων χρεωστών της Εταιρείας να αποπληρώσουν τα οφειλόμενα προς την Εταιρεία ποσά, και
- τις προβλέψεις των ταμειακών ροών της Εταιρείας και την εκτίμηση της απομείωσης των χρηματοοικονομικών και μη χρηματοοικονομικών περιουσιακών στοιχείων.

Η διεύθυνση της Εταιρείας δεν είναι σε θέση να προβλέψει όλες τις εξελίξεις που θα μπορούσαν να έχουν αντίκτυπο στην οικονομία της Κύπρου και κατά συνέπεια, ποια επίδραση, αν υπάρχει, θα μπορούσαν να έχουν στη μελλοντική χρηματοοικονομική επίδοση, τις ταμειακές ροές και τη χρηματοοικονομική θέση της Εταιρείας.

Ο Όμιλος έχει επαρκή ρευστότητα για να συνεχίσει τις δραστηριότητες του ως λειτουργούσα επιχείρηση.

Η διεύθυνση του Ομίλου εκτιμά ότι λαμβάνει όλα τα αναγκαία μέτρα για τη διατήρηση της βιωσιμότητας της Εταιρείας και την επέκταση των εργασιών της στο παρόν επιχειρηματικό και οικονομικό περιβάλλον.

Περιβαλλοντικός κίνδυνος

Ο περιβαλλοντικός κίνδυνος είναι ο κίνδυνος για συμμόρφωση με τους κανονισμούς για το περιβάλλον της Κυπριακής Δημοκρατίας και της ΕΕ. Ο κίνδυνος περιορίζεται μέσω συστημάτων παρακολούθησης που εφαρμόζει ο Όμιλος. Επίσης ο Όμιλος εκτίθεται στις μεταβολές της τιμής των δικαιωμάτων εκπομπών που απορρέει από το πλεόνασμα ή έλλειμμα δικαιωμάτων εκπομπών. Συνεπώς η θέση του Ομίλου παρακολουθείται σε μόνιμη βάση για ορθή διαχείριση του κινδύνου.

Κίνδυνος συμμόρφωσης

Ο κίνδυνος συμμόρφωσης είναι ο κίνδυνος χρηματοοικονομικής ζημιάς, περιλαμβανομένων προστίμων και άλλων χρηματικών ποινών, που προκύπτει λόγω της μη συμμόρφωσης με τους νόμους και κανονισμούς της Κυπριακής Δημοκρατίας και της Ευρωπαϊκής Ένωσης. Ο κίνδυνος είναι περιορισμένος λόγω των συστημάτων ελέγχου του Ομίλου.

Νομικός κίνδυνος

Ο νομικός κίνδυνος είναι ο κίνδυνος χρηματοοικονομικής ζημιάς που προκύπτει από τη διακοπή των δραστηριοτήτων του Ομίλου ή από οποιαδήποτε άλλη ανεπιθύμητη κατάσταση που πηγάζει από την πιθανότητα της μη εκτέλεσης ή της παραβίασης των νομικών συμβολαίων και συνεπώς από νομικές αγωγές. Ο κίνδυνος περιορίζεται μέσω των συμβολαίων που χρησιμοποιούνται από τον Όμιλο για την εκτέλεση των δραστηριοτήτων του.

Κίνδυνος απώλειας φήμης

Ο κίνδυνος απώλειας φήμης που προκύπτει από την αρνητική δημοσιότητα που σχετίζεται με τις δραστηριότητες του Ομίλου (αληθής ή αναληθής) μπορεί να καταλήξει σε μείωση του πελατολογίου, μείωση στα εισοδήματα και σε νομικές αγωγές εναντίον του Ομίλου.



Διαχείριση κεφαλαίου

Η πολιτική του Διοικητικού Συμβουλίου είναι η διατήρηση μιας δυνατής κεφαλαιουχικής βάσης ούτως ώστε να διατηρήσει την εμπιστοσύνη των επενδυτών, των πιστωτών και της αγοράς και να διατηρήσει τη μελλοντική ανάπτυξη των δραστηριοτήτων του Ομίλου. Το Διοικητικό Συμβούλιο παρακολουθεί την απόδοση κεφαλαίου που ο Όμιλος ορίζει ως το ποσό του καθαρού κέρδους που επιστρέφεται ως ποσοστό των συνολικών ιδίων κεφαλαίων.

Το Διοικητικό Συμβούλιο επιδιώκει μια ισορροπία μεταξύ των ψηλότερων αποδόσεων που πιθανό να είναι δυνατές με ψηλότερα ποσά δανεισμού και των οφελών και της εξασφάλισης που προσφέρει μια δυνατή κεφαλαιουχική βάση.

36 Εύλογη αξία

Η εύλογη αξία των επενδύσεων σε τίτλους εισηγμένους στο Χρηματιστήριο Αξιών Κύπρου αναφέρεται στη σημείωση 19. Η δίκαιη αξία των ακινήτων για επένδυση αναφέρεται στη σημείωση 13. Η δίκαιη αξία των άλλων χρηματοοικονομικών στοιχείων ενεργητικού και παθητικού είναι περίπου η ίδια με τα ποσά που εμφανίζονται στα βιβλία της Εταιρείας.

37 Γεγονότα μεταγενέστερα της περιόδου αναφοράς

Στις 18 Μαρτίου 2016, το Δικαστήριο ενέκρινε το σχέδιο αναδιοργάνωσης που υπέβαλε η Εταιρεία, το οποίο έχει ισχύ από την 1η Νοεμβρίου 2015. Η Τσιμεντοποιία Βασιλικού Δημόσια Εταιρεία Λτδ απορρόφησε όλο το ενεργητικό και παθητικό των Βασιλικό (Δομικά Υλικά) Λτδ, Εστία Έτοιμο Σκυρόδεμα Λτδ, Vassiliko Energy Ltd και CCC Building Materials Ltd, οι οποίες ήταν όλες 100% θυγατρικές εταιρείες.

Δεν υπήρξαν άλλα σημαντικά γεγονότα μετά την ημερομηνία αναφοράς που να επηρεάζουν τις οικονομικές καταστάσεις στις 31 Δεκεμβρίου 2015 .